



# CATALOGO 2024

ITALIAN MARKET

**BONIN**  
bike accessories



**GIRO**

**Blackburn**







**BONIN**  
bike accessories

**Questo Catalogo è da considerarsi come un Manuale dedicato al Retailer ed è riservato al mercato Italiano.**


**Non è concessa in alcun modo la copia, la divulgazione dei suoi contenuti, la condivisione o la scansione delle immagini contenute al suo interno.**

**I prezzi riportati nel presente manuale sono prezzi suggeriti al pubblico e possono subire modifiche, anche senza preavviso.**

**Per le condizioni vendita, le garanzie, il diritto di reso e altre informazioni commerciali l'informativa completa è nel portale [b2b.ciclibonin.it](http://b2b.ciclibonin.it)**

**Padova, 30 Agosto 2023**

# COME TROVARE LE OFFERTE PIÙ VANTAGGIOSE? UTILIZZA LA SEZIONE **OUTLET** DEL B2B!



## LE OFFERTE MIGLIORI

*Può succedere che una colorazione particolare che veniva prodotta l'anno scorso quest'anno non sia più in gamma, o magari che un casco con cui i tuoi clienti si trovavano benissimo non venga più riassortito. Questi articoli restano validissimi e di prima qualità, tuttavia non possiamo inserirli nel Catalogo 2024.*



### MA TU PUOI TROVARLI SUL NOSTRO B2B!

*Ti basta selezionare la sezione **Outlet** e poi scegliere un brand: Giro, Bell, Blackburn... e se vuoi anche una categoria di prodotti specifica per trovare tutti gli articoli di questi premium brand a **prezzi incredibilmente convenienti**.*



## AFFARI... TOP DI GAMMA? LI TROVI NELL' **OUTLET**!







**BONIN**  
bike accessories

***BONIN** è il distributore esclusivo italiano  
per il mercato bike dei brand Giro, Bell e Blackburn.  
Scopri tutti i prodotti della selezione Italia!  
Per informazioni puoi contattare il tuo agente di zona  
o scrivere a [info@ciclibonin.it](mailto:info@ciclibonin.it)*



**Bell pag. 6**

Dalle sue umili origini in un garage della California del sud nel 1950, fino alle teste dei campioni di automobilismo, motociclismo e ciclisti pro in tutto il mondo, Bell è sinonimo di protezione e innovazione. Bell, parte della Easton-Bell Sports con sede nella Scotts Valley, California, è il leader a livello mondiale nel design, produzione e distribuzione di caschi e accessori nel mercato ciclo e moto.



**Giro Sport Design pag. 71**

Fondato a Santa Cruz, California nel 1985, Giro Sport Design sviluppa nuove idee per migliorare il mondo del ciclismo e supportare i rider. Dai primi caschi leggerissimi, altamente performanti per il ciclismo e gli sport invernali, agli indumenti tecnici e gli accessori bike, Giro mantiene un forte focus nel creare prodotti che esaltino la sensazione di libertà e indipendenza che sono il core feeling di un rider. Come leader nel design, nel fitting e nell'alta ingegnerizzazione dei prodotti che si integrano con il corpo, Giro è la prima scelta dei riders in tutto il mondo.



**Blackburn pag. 219**

Nel 1975, Jim Blackburn iniziò a ideare i più resistenti, leggeri, innovativi e affidabili accessori per il mondo bike. Le prime creazioni furono borse e portabici da cicloturismo. Da qui, Blackburn crebbe. Nei successivi 30 anni, la scintilla di innovazione portata avanti da Blackburn avrebbe portato alla nascita di molti prodotti rivoluzionari come il primo portabici da aereo in alluminio di alta qualità, la prima pompa a doppio raccordo, la prima minipompa da mountain bike oversize e la prima pompa a doppio raccordo da terra, giusto per citarne qualcuno. Dal 2005 in poi, lo spirito creativo di Blackburn iniziò a farsi strada come mai prima. Dal suo ingresso nel suo trentesimo anno di attività, Blackburn si è concentrato nella realizzazione di accessori smart, affidabili e funzionali: essenziali per un'ottima rider experience.







**2024**

**BELL BIKE HELMETS**

**BELL**

# PANORAMICA 2024



## FULL FACE

**FULL-10 SPHERICAL**  



**NEW**

pag. 16

**FULL-9 FUSION** 



pag. 18

**SANCTION 2 DLX**



**NEW**

pag. 20

**SANCTION 2**



**NEW**

pag. 22

## MTB

**SUPER DH**  



pag. 26

**SUPER AIR R**  



pag. 28

**SUPER 3R** 



pag. 30

**SIXER** 



pag. 32

**4FORTY AIR** 



pag. 34

**4FORTY** 



pag. 36

**SPARK 2**



pag. 38

**NOMAD 2**



pag. 40



## ROAD + GRAVEL

**XR SPHERICAL**  



pag. 44

**FALCON XR** 



pag. 46

**FALCON XRV** 



pag. 48

**STRATUS** 



pag. 50

**AVENUE** 



pag. 52

## SPORT

**TRACE** 



pag. 56

**TRACKER**



pag. 58

**TRACKER R**



pag. 58

## YOUTH

**SIDETRACK II**



pag. 62

**SIDETRACK**



pag. 64

## APPAREL PAG. 65

**CHOICE OF PROS TEE**



**C.O.P. MESH RIDER HAT**



**CHOICE OF PROS ZIP HOODIE**



## RICAMBI E ACCESSORI PAG. 66

# LA SCIENZA DELLA SICUREZZA

*Gli studi dimostrano che quando cadi e colpisci la testa, il più delle volte è un impatto non perpendicolare. Questo crea un movimento rotatorio a cui il cervello è molto sensibile.*

*In collaborazione con Mips®, offriamo i principali sistemi di gestione dell'energia rotazionale al mondo.*

## SPHERICAL TECHNOLOGY

**SVILUPPATA AL DOME** *La Spherical Technology è stata sviluppata in California nei laboratori del "Dome" Bell+Giro, leader nel mondo in test, ricerca e innovazione nel campo delle protezioni.*



**ESCLUSIVA BELL/GIRO:  
LA TROVI SOLO NEI NOSTRI CASCHI!**

**ATTIVA NELL'IMPATTO** *I caschi con Spherical Technology offrono una performance e una protezione a tutto tondo.*

*La Spherical Technology con il suo design sfera/cuscinetto redistribuisce le forze d'impatto, offrendo al contempo un design top di gamma, performance e protezione senza compromettere comfort, ventilazione, peso o stile.*

### **TECNOLOGIA SFERA-CUSCINETTO**

*Il design sfera-cuscinetto della Spherical Technology, powered by MIPS®, aiuta a redistribuire le forze di impatto lontano dalla testa permettendo alla calotta esterna di ruotare sopra la calotta interna durante un impatto. Inoltre elimina il contatto della testa contro una plastica rigida.*

### **PROGRESSIVE LAYERING**

*Una calotta a doppia densità è progettata per resistere agli impatti ad alta o bassa velocità per una gestione dell'energia migliorata.*

### **INTEGRATA CON MIPS®**

*La Spherical Technology permette una integrazione ottimale con il MIPS®, il sistema di protezione leader del mercato progettato per dirure le energie di impatto rotazionali, per una misura di protezione aggiuntiva in determinati tipi di impatto.*

### **COMFORT DI LUSSO**

*Fitting ottimale grazie alle imbottiture morbide che offrono un grande potere assorbente*

### **VENTILAZIONE AL TOP**

*Massimo potere raffreddante dato che la tecnologia spherical non interferisce con il sistema di raffreddamento e canalizzazione interna*

### **PERFORMANCE PROVATE**

*I caschi con Spherical Technology hanno vinto molti premi, giudizi di 5-stelle da importanti laboratori indipendenti ed è la scelta di moltissimi atleti professionisti in tutto il mondo*

### **VERSATILE**

*I caschi con Spherical technology sono disponibili per strada, gravel, mountain, scii e snowboard.*





# Mips (EVOLVE)

MIPS EVOLVE - UN SISTEMA DI SICUREZZA LEADER NEL MONDO

Con una calzata ridefinita, una ventilazione migliorata e una struttura più leggera, il MIPS Evolve è probabilmente il sistema di sicurezza Mips più usato al mondo.



COMFORT MIGLIORATO



ANCORA PIU' INTEGRATO



VENTILAZIONE MIGLIORATA



CALZATA MIGLIORATA

# Mips (ESSENTIAL)

MIPS ESSENTIAL LA REGOLA DI BASE PER LA SICUREZZA

Mips Essential è un sistema robusto e funzionale che è la protezione base della serie MIPS per i caschi.



RIDUZIONE IMPATTO ROTAZIONALE

# GESTIONE ENERGIA ROTAZIONALE PANORAMICA



	<b>SPHERICAL + MIPS</b>	<b>MIPS EVOLVE</b>	<b>MIPS ESSENTIAL</b>
<b>FULL-10 SPHERICAL</b>	●		
<b>FULL-9 FUSION</b>			●
<b>SUPER DH SPHERICAL</b>	●		
<b>SUPER AIR R SPHERICAL</b>	●		
<b>SUPER 3R MIPS</b>			●
<b>SIXER MIPS</b>		●	
<b>4FORTY AIR MIPS</b>		●	
<b>4FORTY MIPS</b>		●	
<b>XR SPHERICAL</b>	●		
<b>STRATUS MIPS</b>		●	
<b>FALCON XRV MIPS</b>		●	
<b>FALCON XR MIPS</b>		●	
<b>AVENUE MIPS</b>		●	
<b>TRACE MIPS</b>		●	
<b>SANCTION II</b>			
<b>SANCTION II DLX</b>			●







**FULL FACE**









# FULL-10 SPHERICAL

€ 649,95



Mips



## PROTAGONISTA DELLA DISCESA

basandoci sul grande successo del Full-9, insieme al feedback di atleti fidati e grazie alle nuove tecnologie che abbiamo sviluppato internamente, il Full-10 Spherical è stato progettato per essere il nuovo standard in termini di vestibilità, protezione e stile da DH. Creata nei laboratori Bell+Giro nella Scotts Valley, in California, la nostra esclusiva Spherical Technology™ basata su Mips® presenta un design Sfera-Cuscinetto che aiuta a reindirizzare le forze d'impatto lontano dal cervello, consentendo alla calotta esterna di ruotare attorno alla calotta interna durante un incidente. Inoltre, la canalizzazione dell'aria inclusa nella Spherical Technology all'interno del leggero guscio in carbonio consente di ottenere una ventilazione superiore come mai prima d'ora, quello che chiamiamo il nostro Thermal Exchange Airflow System™ (T.E.A.S.). Questo sistema aspira l'aria fresca come un aspiratore e poi la espelle calda attraverso le porte di scarico laterali e posteriori, perché come ogni rider sa, ventilazione e gestione del sudore vanno di pari passo. Con il Full-10, la qualità è evidente: dall'imbottitura super comfort antibatterica Ionic+™\*, ai guanciali magnetici rimovibili fino al supporto integrato per fotocamera a scomparsa e alla fibbia rinforzata in titanio. Questi dettagli sono tutti per te, rider, perché quando sei al nastro di partenza, o sull'orlo del salto che ti lancerà nella gloria, vogliamo che tu ti concentri solo sulla gara che ti attende.

\*L'imbottitura antibatterica Ionic+ utilizza fibre di argento per il controllo degli odori.



**MATTE BLACK**

51-55 XS/S: **BEC464**  
 55-57 M: **BEC465**  
 57-59 L: **BEC466**

**BELL + FASTHOUSE****FASTHOUSE MATTE/GLOSS WHITE/BLACK**

51-55 XS/S: **BEC461**  
 55-57 M: **BEC462**  
 57-59 L: **BEC463**

**ARISE MATTE/GLOSS BLACK**

51-55 XS/S: **BEC458**  
 55-57 M: **BEC459**  
 57-59 L: **BEC460**

**ACCESSORI E RICAMBI***(acquistabili separatamente)*

- imbottiture (3 taglie)
- frontino (taglia unica)
- guanciali 40 mm
- supporto fotocamera
- viti frontino

**CERTIFICAZIONI**

NTA 8776 (e-bike)  
 ASTM F1952-15 DH  
 ASTM F2032-15 BMX

**PRESE D'ARIA**

3 porte ingresso, 5 fori di uscita, 13 fori sulla mentoniera

**GESTIONE DELL'ENERGIA ROTAZIONALE**

Spherical Technology™ powered by Mips®

**STRUTTURA**

Scocca in carbonio unidirezionale ultraleggero  
 Progressive Layering

**VENTILAZIONE**

Thermal Exchange Airflow System™ (T.E.A.S.)  
 Frontino regolabile Flying Bridge Visor™ con prese d'aria

**ALTRE SPECIFICHE TECNICHE**

Sistema di fissaggio camera Breakaway

Imbottiture antibatteriche Ionic+™

Guanciali removibili magnetici Magnefusion™

Porta per maschera panoramica

Fibbia Titanium D-Ring

**PESO**

1000 g (taglia M)

**TAGLIE**

XS/S 51-55 cm

M 55-57 cm

L 57-59 cm

# FULL-9 FUSION

Mips

€ 349,95



## **NATO PER ESSERE VELOCE!**

*Costruito sulla leggendaria piattaforma del casco Full-9 in carbonio, il Full-9 Fusion è il casco integrale senza compromessi per i riders che non si fermano davanti a nulla e che non si risparmiano mai. Con un guscio in fibra di vetro premium, un ampio campo visivo, prese di ventilazione Overbrow™, un interno felpato e la tecnologia MIPS, questo casco offre qualità, vestibilità e caratteristiche di classe mondiale. Non importa se stai sfidando il tempo su una discesa o in una gara DH, o se ti stai divertendo nel tuo bike park preferito: se sei un rider che ama salire fin sopra le montagne e poi scendere in picchiata, questo casco è costruito proprio per te.*





NEW

Mips **RUSH MATTE GRAY/DARK GRAY**

53-55 S: **BEC469**  
 55-57 M: **BEC470**  
 57-59 L: **BEC471**  
 59-61 XL: **BEC472**  
 61-63 XXL: **BEC473**

**BELL** + **FASTHOUSE**



Mips **FASTHOUSE MATTE BLACK/WHITE**

53-55 S: **BEC121**  
 55-57 M: **BEC122**  
 57-59 L: **BEC123**  
 59-61 XL: **BEC124**  
 61-63 XXL: **BEC125**

Mips

INTEGRATED BREAKAWAY  
CAMERA MOUNTOVERBROW  
VENTILATIONX-STATIC®  
PADDING**CERTIFICAZIONI**

ASTM F1952-00 (Downhill)  
 ASTM F2032-06 (BMX)

**FORI DI VENTILAZIONE**

10 fori di ventilazione, 3 fori frontali

**VENTILAZIONE**

Ventilazione Overbrow™

**STRUTTURA**

Calotta in fiberglass

**ACCESSORI E RICAMBI**

(acquistabili separatamente - pag. 67)  
 - guanciali 40 mm

**ALTRE CARATTERISTICHE TECNICHE**

Predisposizione per supporto fotocamera  
 Imbottitura X-Static®  
 Breakaway Screws  
 Visiera Flying Bridge  
 MIPS®

**PESO**

1080 grammi (taglia M)

**TAGLIE**

S 53-55 cm  
 M 55-57 cm  
 L 57-59 cm  
 XL 59-61 cm  
 XXL 61-63 cm

**NEW**

# **SANCTION 2 DLX**



**€ 179,95**



## **NATO RIBELLE**

*Costruito per essere a suo agio sia sul trampolino di lancio di una gara DH che al cancelletto di partenza della BMX, il Bell Sanction 2 DLX Mips è stato progettato per dominare qualsiasi terreno gli si pari davanti. Caratterizzato da nuove audaci colorazioni, da un design aggressivo e da caratteristiche ispirate al top di gamma Full-10, leader del settore, il Sanction 2 ridefinisce le aspettative per un casco da park leggero.*

*La vestibilità e la traspirabilità sono ampiamente gestite grazie all'imbottitura Ventilated DH Air e alla fodera comfort Ionic+™ Antimicrobial, che utilizza filati in argento per il controllo degli odori del casco. Abbiamo progettato il casco con 14 prese d'aria per dare priorità alla ventilazione, indipendentemente da dove o quando il casco verrà utilizzato. In più abbiamo aggiunto la fibbia Fidlock® per un ulteriore tocco premium e per quando si sgancia il casco con una sola mano.*

*A livello di sicurezza, oltre alla certificazione CE EN1078, quelle ASTM per il Downhill e il BMX, abbiamo incluso il sistema Mips® per contribuire a ridurre le forze rotazionali in alcuni impatti.*

*Abbiamo fatto tutto questo pensando a voi, gli amanti della discesa. Abbiamo immaginato che il Sanction 2 fosse il casco ideale per i ribelli... dai 15 ai 75 anni.*

*Questo casco è nato così, ribelle e avventuriero. Per chi non si guarda mai indietro.*





**NEW** Mips

**ALPINE MATTE BLACK**

XS/S: **BEC490**

M: **BEC491**

L: **BEC492**



**NEW** Mips

**STEP UP MATTE TAN/GRAY**

XS/S: **BEC493**

M: **BEC494**

L: **BEC495**



**NEW** Mips

**DEFT MATTE BLACK/WHITE**

XS/S: **BEC496**

M: **BEC497**

L: **BEC498**



**NEW** Mips

**RAVINE MATTE GRAY/BLACK**

XS/S: **BEC499**

M: **BEC500**

L: **BEC501**



**CERTIFICAZIONI**

CPSC Bicycle\*, CE EN1078

ASTM F1952 DH

ASTM F2032 BMX

**FORI DI VENTILAZIONE**

14 fori di ventilazione

**STRUTTURA**

Calotta in ABS

Calotta interna in EPS

MIPS® essential

**ALTRE CARATTERISTICHE TECNICHE**

Imbottitura antibatterica Ionic+®

Fibbia magnetica Fidlock®

Visiera regolabile Flying Bridge

Imbottiture ventilate DH Air

Guanciali removibili

**PESO**

1080 grammi (taglia M)

**TAGLIE**

XS/S 51–55 cm

M 55–57 cm

L 57–59 cm

**NEW**

# **SANCTION 2**

**€ 119,95**



## **NATO RIBELLE**

*Costruito per essere a suo agio sia sul trampolino di lancio di una gara DH che al cancelletto di partenza della BMX, il Bell Sanction 2 è stato progettato per dominare qualsiasi terreno gli si pari davanti. Caratterizzato da nuove audaci colorazioni, da un design aggressivo e da caratteristiche ispirate al top di gamma Full-10, leader del settore, il Sanction 2 ridefinisce le aspettative per un casco da park leggero.*

*Abbiamo progettato il casco con 14 prese d'aria per dare priorità alla ventilazione, indipendentemente da dove o quando il casco verrà utilizzato.*

*Abbiamo fatto tutto questo pensando a voi, gli amanti della discesa. Abbiamo immaginato che il Sanction 2 fosse il casco ideale per i ribelli... dai 15 ai 75 anni.*

*Questo casco è nato così, ribelle e avventuriero. Per chi non si guarda mai indietro.*





**NEW**

**MATTE BLACK**

XS/S: **BEC502**

M: **BEC503**

L: **BEC504**



**NEW**

**MATTE DARK GRAY**

XS/S: **BEC508**

M: **BEC509**

L: **BEC510**



**NEW**

**MATTE CEMENT**

XS/S: **BEC505**

M: **BEC506**

L: **BEC507**



**CERTIFICAZIONI**

CPSC Bicycle\*, CE EN1078  
ASTM F1952 DH  
ASTM F2032 BMX

**FORI DI VENTILAZIONE**

14 fori di ventilazione

**STRUTTURA**

Calotta in ABS  
Calotta interna in EPS

**ALTRE CARATTERISTICHE TECNICHE**

Visiera regolabile Flying Bridge  
Imbottiture ventilate DH Air  
Guanciali removibili

**PESO**

1040 grammi (taglia M)

**TAGLIE**

XS/S 51–55 cm  
M 55–57 cm  
L 57–59 cm





**MTB**







# SUPER DH SPHERICAL



€ 349,95



## THE HARD CHARGER

Oltre alla protezione offerta dalla Spherical technology sviluppata nei laboratori BELL+GIRO in collaborazione con MIPS®, il Super DH è dotato di molte altre funzionalità; include una mentoniera avvolgente a 360 gradi removibile senza l'uso di attrezzi e così resistente da soddisfare i rigori del test ASTM 1952 (certificazione Downhill), grande spazio per la mascherina e visiera regolabile in altezza, predisposizione per fotocamera Snap-in, ventilazione overbrow, imbottitura X-Static e ottima qualità che non è seconda a nessuno.

Il risultato finale sono una protezione, prestazioni senza compromessi e una versatilità senza precedenti.

Il Super DH è pronto per affrontare le gare della Coppa del Mondo DH o le tue più spericolate discese





**MATTE/GLOSS BLACK**  
52-56 S: **BEC017**  
55-59 M: **BEC018**  
58-62 L: **BEC019**



**MATTE BLACK/WHITE**  
55-59 M: **BEC329**  
58-62 L: **BEC330**



**MATTE/GLOSS BLACK CAMO**  
55-59 M: **BEC020**  
58-62 L: **BEC021**



**MATTE BLUE/CRIMSON**  
52-56 S: **BEC232**  
55-59 M: **BEC233**  
58-62 L: **BEC234**



**MATTE/GLOSS SAND/BLACK**  
55-59 M: **BEC030**  
58-62 L: **BEC031**

**BELL + FASTHOUSE**



**FASTHOUSE MATTE/GLOSS WHITE/BLACK**  
52-56 S: **BEC331**  
55-59 M: **BEC332**  
58-62 L: **BEC333**



**MATTE/GLOSS BLUE/HI-VIZ**  
55-59 M: **BEC025**  
58-62 L: **BEC026**

#### ACCESSORI E RICAMBI

(acquistabili separatamente)

- imbottiture (3 taglie)
- frontino (3 taglie)
- viti frontino
- supporto fotocamera
- kit guanciali 25 - 35 mm



Mips



FLOAT FIT DH

PROGRESSIVE LAYERING



REMOVABLE CHIN BAR



OVERBROW VENTILATION



GOGGLEGUIDE



INTEGRATED BREAKAWAY CAMERA MOUNT



FIDLOCK BUCKLE



SWEAT GUIDE



X-STATIC PADDING



#### CERTIFICAZIONI

ASTM F1952-15 DH  
ASTM F2032-15 BMX

#### FORI DI VENTILAZIONE

19 fori di ventilazione,  
4 fori di ventilazione sulla  
mentoniera, 2 fori frontali

#### GESTIONE ENERGIA ROTAZIONALE

Spherical Technology powered by MIPS®

#### STRUTTURA

Calotta Fusion in policarbonato In-Mold  
Progressive Layering

#### FIT SYSTEM

Float Fit DH™

#### ALTRE CARATTERISTICHE

Overbrow Ventilation™  
Mentoniera removibile  
GoggleGuide™ frontino regolabile  
Predisposizione per supporto  
fotocamera  
Sweat Guide™  
Imbottiture X-Static®

#### PESO

850 grammi (taglia M)  
465 grammi (senza mentoniera)  
(taglia M)

#### TAGLIE

S 52-56 cm  
M 55-59 cm  
L 58-62 cm

# **SUPER AIR R** **SPHERICAL** € 329,95



## **A NEW STANDARD**

*Come pionieri della tecnologia della mentoniera removibile, BELL ha un'eredità da sostenere e superare. Il Super Air R è stato progettato da zero per spingere i limiti delle prestazioni e della versatilità. Dotato della tecnologia Spherical technology sviluppata nei laboratori BELL+GIRO in collaborazione con MIPS®, offre una ventilazione superiore, un peso totale di 144 grammi più leggero del suo predecessore e una comoda mentoniera removibile con 2 click.*





**MATTE/GLOSS BLACK**  
52-56 S: **BEC032**  
55-59 M: **BEC033**  
58-62 L: **BEC034**



**MATTE/GLOSS GRAYS**  
52-56 S: **BEC038**  
55-59 M: **BEC039**  
58-62 L: **BEC040**

**BELL + FASTHOUSE**



**NEW**



**FASTHOUSE MATTE GRAY/BLACK**  
52-56 S: **BEC446**  
55-59 M: **BEC447**  
58-62 L: **BEC448**



**MATTE/GLOSS BLACK CAMO**  
55-59 M: **BEC253**  
58-62 L: **BEC254**



**MATTE/GLOSS GREEN/INFRARED**  
52-56 S: **BEC041**  
55-59 M: **BEC042**  
58-62 L: **BEC043**

**BELL + FASTHOUSE**



**FASTHOUSE MATTE BLACK/WHITE**  
52-56 S: **BEC235**  
55-59 M: **BEC236**  
58-62 L: **BEC237**

**MENTONIERA / CHIN BAR**  
**MATTE BLACK € 105,90**

S: **BEM013**  
M: **BEM014**  
L: **BEM015**



**ACCESSORI E RICAMBI**

(acquistabili separatamente)

- supporto camera
- mentoniera (3 taglie)
- frontino (3 taglie)
- imbottitura (3 taglie)
- guanciali (2 taglie 30-40 mm)



Mips



FLOAT FIT



PROGRESSIVE LAYERING



REMOVABLE CHIN BAR



OVERBROW VENTILATION



GOGGLEGUIDE



INTEGRATED BREAKAWAY CAMERA MOUNT



SWEAT GUIDE



X-STATIC PADDING

**FORI DI VENTILAZIONE**

18 sul casco, 8 sulla mentoniera, 4 sulla fronte

**VENTILAZIONE**

Overbrow Ventilation™

**GESTIONE ENERGIA ROTAZIONALE**

Spherical Technology powered by MIPS®

**STRUTTURA**

Calotta Fusion in policarbonato In-Mold Progressive Layering

**FIT SYSTEM**

Float Fit™

**ALTRE CARATTERISTICHE**

Mentoniera removibile in 2-Click  
Frontino regolabile GoggleGuide™  
Predisposizione per supporto fotocamera  
Sweat Guide™  
X-Static® Padding

**PESO**

640 grammi (taglia M)  
410 grammi (senza mentoniera) (taglia M)

**TAGLIE**

S 52-56 cm  
M 55-59 cm  
L 58-62 cm

# **SUPER 3R**

Mips

€ 269,95



## **L'ALL-MOUNTAIN, TRASFORMATO**

*È progettato per le diverse esigenze di guida all-mountain, che includono lunghe salite a velocità ridotta e discese aperte su sentieri off road. La mentoniera removibile rende il Super 3R particolarmente adatto all'esperienza all-mountain. Nelle lunghe salite, si può rimuovere la mentoniera e riportarla nello zaino. Quando comincia la discesa ed è il momento di pedalare in modo più aggressivo, si può fissarla rapidamente, senza attrezzi. Il sistema Float Fit è più leggero e confortevole, inoltre sono state rivisitate le cinghiette No-Twist per una maggiore facilità di regolazione. Il Super 3R include il GoggleGuide, la ventilazione Overbrow e la predisposizione per fotocamera.*





Mips **MATTE BLACK/GRAY**

52-56 S: **BEC044**

55-59 M: **BEC045**

58-62 L: **BEC046**



Mips **GLOSS WHITE/BLACK**

55-59 M: **BEC336**

58-62 L: **BEC337**



Mips **MATTE DARK GRAY/GUNMETAL**

52-56 S: **BEC053**

55-59 M: **BEC054**

58-62 L: **BEC055**



**RICAMBIO MENTONIERA € 105,90**  
**MATTE BLACK**

S: **BEM010**

M: **BEM011**

L: **BEM012**

Mips



FLOAT FIT



WRAPAROUND PROTECTION



OVERBROW VENTILATION



GOGGLEGUIDE



INTEGRATED BREAKAWAY CAMERA MOUNT



NO-TWIST TRI-GLIDES



X-STATIC PADDING

**FORI DI VENTILAZIONE**

23 fori sul casco,  
6 fori mentoniera, 4 fori frontali

**VENTILAZIONE**

Overbrow Ventilation™

**GESTIONE ENERGIA ROTAZIONALE**

MIPS®

**STRUTTURA**

Calotta Fusion in policarbonato In-Mold

**FIT SYSTEM**

Float Fit™

**ALTRE CARATTERISTICHE TECNICHE**

Wraparound Chin Bar  
Frontinoi regolabile GoggleGuide™  
Predisposizione per supporto fotocamera  
No-Twist Tri-Glides™  
Imbottiture X-Static®  
Viti Breakaway

**ACCESSORI E RICAMBI**

(acquistabili separatamente)

- mentoniera (3 taglie)
- viti frontino
- regolatore taglia (2 taglie S/M + L)
- imbottitura (3 taglie)

**PESO**

784 grammi (taglia M)  
452 grammi (senza mentoniera)  
(taglia M)

**TAGLIE**

S 52-56 cm  
M 55-59 cm  
L 58-62 cm

# SIXER

Mips

€ 179,00



## **ROMPE LE BARRIERE**

*L'ultima cosa a cui vuoi pensare durante un lungo giro in Mountain Bike è il tuo casco. Così è il Sixer: ben ventilato, protezione di alto livello e calza così bene da dimenticarti di averlo in testa.*

*Il Sixer scende in strada con la Tecnologia MIPS integrata , che permette un fitting perfetto grazie al sistema Float Fit assicurando un comfort senza precedenti. Totale compatibilità con le maschere e con una chiusura a strappo nella parte posteriore del casco, l'altezza regolabile del frontino e la predisposizione per fotocamera/fanali completano il pacchetto. Ogni dettaglio del Sixer è stato sviluppato in modo che non dovrai preoccuparti di nulla!*





Mips **MATTE/GLOSS BLACK**

52-56 S: **BEC056**  
 55-59 M: **BEC057**  
 58-62 L: **BEC058**



Mips **MATTE/GLOSS BLACK CAMO**

52-56 S: **BEC249**  
 55-59 M: **BEC250**  
 58-62 L: **BEC251**

**BELL** + **FASTHOUSE**



Mips **FASTHOUSE STRIPES MATTE WHITE/BLACK**

55-59 M: **BEC063**  
 58-62 L: **BEC064**



**FORI DI VENTILAZIONE**

26 fori, 4 fori frontali

**VENTILAZIONE**

Dual Flow Ventilation™

**GESTIONE ENERGIA ROTAZIONALE**

MIPS® (integrato con il fit system)

**STRUTTURA**

Calotta Fusion in policarbonato In-Mold  
 Exposed Polycarbonate Roll Cage  
 Progressive Layering

**FIT SYSTEM**

Float Fit Race™ (integrato con il MIPS)

**ALTRE CARATTERISTICHE TECNICHE**

frontino regolabile in 4-posizioni  
 Predisposizione per supporto fotocamera  
 Aggancio per gli occhiali  
 No-Twist Tri-Glides™  
 Sweat Guide™  
 Imbottitura X-Static®  
 MIPS® (Integrato con il fit system)

**ACCESSORI E RICAMBI**

(acquistabili separatamente )

- supporto camera
- frontino
- viti frontino
- imbottitura

**PESO**

395 grammi (taglia M)

**TAGLIE**

S 52-56 cm  
 M 55-59 cm  
 L 58-62 cm

# 4FORTY AIR

Mips

€ 149,95



## TRAIL LIFE

*Il 4Forty Air MIPS è dotato di funzionalità a livello pro-rider ma è progettato pensando ad un uso quotidiano: un nuovo design elegante per la scocca, il frontino regolabile a 3 posizioni. I vantaggi non sono solo una migliore estetica ma funzionalmente significativi per una maggiore ventilazione dell'aria, efficace gestione del sudore e migliore compatibilità con gli occhiali. Il sistema Float Fit™, Sweat Guide™ di Giro integrato e l'imbottitura in tessuto Ionic+ antibatterico garantisce comfort per tutto il giorno, mentre il MIPS integrato e la copertura estesa ti aiutano a restare concentrato in tutte le Condizioni di pedalata. Aggiornamenti come i fori per occhiali, una fibbia magnetica Fidlock® e cinturini premium rendono il nuovo 4Forty Air MIPS il punto di riferimento per le pedalate quotidiane sui sentieri.*





Mips **MATTE BLACK**

52-56 S: **BEC449**  
 55-59 M: **BEC450**  
 58-62 L: **BEC451**



Mips **MATTE WHITE/BLACK**

52-56 S: **BEC455**  
 55-59 M: **BEC456**  
 58-62 L: **BEC457**



Mips **MATTE BLACK CAMO**

52-56 S: **BEC338**  
 55-59 M: **BEC339**  
 58-62 L: **BEC340**



**FORI DI VENTILAZIONE**  
14

**GESTIONE ENERGIA ROTAZIONALE**  
MIPS® (integrato con il fit system)

**STRUTTURA**  
Calotta Fusion in policarbonato In-Mold

**FIT SYSTEM**  
Float Fit™ (integrato con il MIPS)

**ALTRE CARATTERISTICHE TECNICHE**

Frontino regolabile in 3 posizioni.  
 Antiscivolo per maschera  
 Fori per gli occhiali  
 Fibbia magnetica Fidlock®  
 No-Twist Tri-Glides™  
 Sweat Guide™  
 Imbottitura antibatterica Ionic+™

**ACCESSORI E RICAMBI**  
(acquistabili separatamente)  
 - frontino  
 - imbottitura

**PESO**  
360 grammi (taglia M)

**TAGLIE**  
 S 52-56 cm  
 M 55-59 cm  
 L 58-62 cm

# 4FORTY

Mips

€ 119,95



## **COSTRUITO PER AFFRONTARE LE DIFFICOLTÀ**

*La mountain bike è uno sport esigente - i compromessi e le scorciatoie quando si tratta di attrezzatura non sono mai una buona idea. Il 4Forty è costruito per resistere ai rigori di una vita da trail riding; con una generosa ventilazione, il comfort di Float Fit e la Sweat Guide integrata, una copertura posteriore estesa, una calotta rigida completa, un frontino regolabile e la protezione MIPS integrata. Vantando il comfort, la protezione e le caratteristiche di caschi che costano il doppio, il 4Forty è un peso medio per tutte le condizioni e per tutti i tipi di percorsi ma che racchiude un valore da peso massimo.*





COMES IN

XL

Mips **MATTE/GLOSS BLACK**

52-56 S: **BEC067**55-59 M: **BEC068**58-62 L: **BEC069**61-65 XL: **BEC070**

Mips **MATTE/GLOSS BLACK CAMO**

52-56 S: **BEC344**55-59 M: **BEC075**58-62 L: **BEC076**

**VENTS**  
15

**CONSTRUCTION**

Calotta Fusion in policarbonato In-Mold

**FIT SYSTEM**

Float Fit™ (integrato con il MIPS)

**ALTRE CARATTERISTICHE TECNICHE**

GoggleGuide™ frontino regolabile

No-Twist Tri-Glides™

Sweat Guide™

MIPS® (Integrato con fit system)

**ACCESSORI E RICAMBI**

(acquistabili separatamente)

- frontino
- imbottitura
- viti frontino

**PESO**

324 grammi (taglia M)

**TAGLIE**

S 52-56 cm

M 55-59 cm

L 58-62 cm

XL 61-65 cm

# SPARK 2

€ 79,95



## AL LIMITE DEL SENTIERO

*La curiosità spinge al massimo quando si è su due ruote. Spark 2 è progettato per solleticare la voglia di uscire, trovare un nuovo percorso o immaginare divertenti singletrack a pochi passi da casa. La forma della calotta con una ventilazione migliorata e la Sweat Guide™ interna per la sudorazione, mantengono la testa fresca, mentre il sistema Ergo Fit™ tiene sotto controllo la tua sicurezza e il tuo comfort. Con un frontino regolabile, lo Spark 2 blocca il sole durante le gite rilassate in famiglia nel fine settimana o ti permette di aggiungere un paio di occhiali per una visione ottimale durante un'uscita più impegnativa. Non importa quale sia l'avventura che ti aspetta, lo Spark 2 è un casco "tuttofare" sempre pronto per affrontare il prossimo percorso.*



**MATTE BLACK**

50-57 S/M: **BEC348**  
53-60 M/L : **BEC349**

**MATTE WHITE**

50-57 S/M: **BEC350**  
53-60 M/L : **BEC351**

**MATTE HI-VIZ YELLOW**

50-57 S/M: **BEC352**  
53-60 M/L: **BEC353**

**MATTE GRAY CAMO**

50-57 S/M: **BEC354**  
53-60 M/L: **BEC355**

**MATTE DARK BLUE**

50-57 S/M: **BEC356**  
53-60 M/L: **BEC357**



**FORI DI VENTILAZIONE**  
13

**STRUTTURA**  
Calotta Fusion in policarbonato In-Mold

**FIT SYSTEM**  
Ergo Fit™

**ALTRE SPECIFICHE**  
No-Twist Tri-Glides™  
Sweat Guide™  
Frontino regolabile  
Retina anti-insetto nell'imbottitura

**PESO**  
340 grammi (taglia M/L)

**TAGLIE**  
Universal S/M 50-57 cm  
Universal M/L 53-60 cm

# **NOMAD 2** € 69,95



## **PEDALA SENZA PENSIERI**

*Il Nomad 2 soddisfa le esigenze di qualsiasi aspirante trail rider senza compromettere vestibilità, funzionalità, stile o sicurezza. Con l'esclusivo Ergo Fit system™ per gestire la regolazione e l'imbottitura migliorata per supporto per tutto il giorno, il Nomad 2 offre eccezionali livelli di comfort km dopo km. Il guscio in policarbonato fusion in-mold specifico per il trail è studiato per garantire la copertura sulla nuca e una pedalata sicura e senza pensieri. I sentieri ti aspettano e con Nomad 2 non hai più scuse per non partire. Da dove comincerai?*



**MATTE BLACK**50-57 S/M: **BEC360**53-60 M/L: **BEC361****MATTE GRAY**50-57 S/M: **BEC362**53-60 M/L: **BEC363****MATTE RED**50-57 S/M: **BEC364**53-60 M/L: **BEC365****MATTE DARK BLUE**50-57 S/M: **BEC366**53-60 M/L: **BEC367****MATTE GREEN**50-57 S/M: **BEC368**53-60 M/L: **BEC369****VENTS**

15

**STRUTTURA**

Calotta Fusion in policarbonato In-Mold

**FIT SYSTEM**

Ergo Fit™

**ALTRE CARATTERISTICHE**

No-Twist Tri-Glides™

Frontino regolabile

Retina anti-insetto nell'imbottitura

**PESO**

280 grammi (taglia M/L)

**TAGLIE**

Universal S/M 52-57 cm

Universal M/L 53-60 cm



**ROAD + GRAVEL**









# XR SPHERICAL € 229,95



Mips



## L'ASSO NELLA MANICA

*L'XR Spherical rompe gli schemi rispetto a ciò che ci si può aspettare da un casco da strada e dal ciclista che lo indossa. Invece di raggiungere prestazioni elevate esclusivamente su strada, BELL ha progettato un casco con una copertura profonda sulla nuca e sfaccettato che offre grandi prestazioni anche su terreni diversi dall'asfalto, adattandosi a chiunque voglia superare i propri limiti.*

*Con l'aumentare della domanda nel mondo del ciclismo, aumenta anche la necessità di comfort e sicurezza. L'XR Spherical offre l'esclusiva Spherical Technology™ powered by MIPS®. Questa tecnologia presenta un design Sfera-cuscinetto che aiuta a reindirizzare le forze di impatto in caso di urto, consentendo alla calotta esterna di ruotare attorno a quella interna durante un incidente. Grazie alla profonda canalizzazione interna e al guscio in EPS a doppia densità, l'XR Spherical offre una gestione del sudore, una ventilazione e una riduzione del peso mai raggiunti prima.*

*Le condizioni stradali e i tuoi percorsi potrebbero cambiare, ma le prestazioni di questo casco non cambieranno. Dalla strada allo sterrato, al terreno misto l'XR Spherical è il tuo asso nella manica: protezione superiore grazie alla nostra tecnologia più avanzata per qualsiasi sfida tu voglia affrontare sulle due ruote*



**MATTE/GLOSS BLACK**52-56 S: **BEC301**55-59 M: **BEC302**58-62 L: **BEC303****MATTE/GLOSS WHITE/BLACK**52-56 S: **BEC304**55-59 M: **BEC305**58-62 L: **BEC306****MATTE/GLOSS TITANIUM/GRAY**52-56 S: **BEC307**55-59 M: **BEC308**58-62 L: **BEC309**

Mips



**FORI DI VENTILAZIONE**  
18

**VENTILAZIONE**  
Overbrow Ventilation™

**GESTIONE ENERGIA ROTAZIONALE**  
Spherical Technology powered by MIPS®

**STRUTTURA**  
Calotta Fusion in policarbonato In-Mold  
Progressive Layering

**FIT SYSTEM**  
Float Fit Race™

**ALTRE CARATTERISTICHE**  
Imbottitura confortevole Ionic+™  
Fidlock® Fibbia Magnetica  
No-Twist Tri-Glides™  
Sweat Guide™ guide per il sudore  
Gommini per gli Occhiali

**ACCESSORI E RICAMBI**  
(acquistabili separatamente )  
- imbottiture

**PESO**  
285 grammi (taglia M)

**TAGLIE**  
S 52-56 cm  
M 55-59 cm  
L 58-62 cm

# FALCON XR

Mips

€ 129,95



## PERFORMANCE A TUTTO TONDO

Quando abbiamo deciso di progettare l'XR Spherical, eravamo alla ricerca di un casco per fare un po' di tutto, dal ciclocross al giro del mondo, fino alle uscite in pausa pranzo con gli amici. Con Falcon XR, abbiamo preso molte delle stesse caratteristiche (vestibilità "Deep Road", ampia ventilazione, fibbia Fidlock®, imbottitura comfort antibatterica Ionic+™) e le abbiamo integrate in un casco che è sia pratico che economico. Questo casco versatile vanta la stessa filosofia "versatile" e il profilo sottile di XR Spherical e presenta Mips® Evolve per la protezione dagli urti rotazionale. In aggiunta, abbiamo collaborato con Blackburn® per poter integrare al casco la luce LED posteriore Grid Rear Light a COB LED (sviluppata specificamente per questo casco Bell) che si integra perfettamente nell'ampia presa d'aria posteriore. Cosa si potrebbe chiedere di più?





Mips

**MATTE BLACK**52-56 S: **BEC404**55-59 M: **BEC405**58-62 L: **BEC406**

Mips

**MATTE/GLOSS WHITE/BLACK**52-56 S: **BEC419**55-59 M: **BEC420**58-62 L: **BEC421**

Mips

**MATTE/GLOSS GRAY**52-56 S: **BEC416**55-59 M: **BEC417**58-62 L: **BEC418**

Mips

**GLOSS RED/BLACK**52-56 S: **BEC422**55-59 M: **BEC423**58-62 L: **BEC424**

Mips

**MATTE BLACK CAMO**52-56 S: **BEC410**55-59 M: **BEC411**58-62 L: **BEC412**

Mips

**MATTE BLUE/GRAY**52-56 S: **BEC407**55-59 M: **BEC408**58-62 L: **BEC409****Blackburn**  
REMOVABLE  
GRID™ REAR LIGHT**30**  
LUMENS**COB**  
LED**AGGIUNGI UNA LUCE  
AL TUO CASCO FALCON XR!**FANALE BLACKBURN GRID REAR  
ricaricabile USB  
codice **BBF033** €34.95**FORI DI VENTILAZIONE**  
18**GESTIONE DELL'ENERGIA ROTAZIONALE**  
Mips® Evolve (integrato con il fit system)**STRUTTURA**  
Calotta in policarbonato Fusion In-Mold**FIT SYSTEM**  
Float Fit™**ALTRE CARATTERISTICHE**  
Imbottitura antibatterica Ionic+™  
Fibbia magnetica Fidlock®  
Spazio per occhiali  
Cinghiette No-Twist Tri-Glides™  
Guida per il sudore Sweat Guide™**PESO**  
310 grammi (taglia M)**TAGLIE**  
S 52-56 cm  
M 55-59 cm  
L 58-62 cm

# FALCON XRV

Mips

€ 139,95



## PERFORMANCE A TUTTO TONDO

*Quando abbiamo deciso di progettare l'XR Spherical, eravamo alla ricerca di un casco per fare un po' di tutto, dal ciclocross al giro del mondo, fino alle uscite in pausa pranzo con gli amici. Con Falcon XR, abbiamo preso molte delle stesse caratteristiche (vestibilità "Deep Road", ampia ventilazione, fibbia Fidlock®, imbottitura comfort antibatterica Ionic+™) e le abbiamo integrate in un casco che è sia pratico che economico. Questo casco versatile vanta la stessa filosofia "versatile" e il profilo sottile di XR Spherical e presenta Mips® Evolve per la protezione dagli urti rotazionale. In questa versione, abbiamo aggiunto un frontino per proteggerti dal sole e per finire, abbiamo collaborato con Blackburn® per poter integrare al casco la luce LED posteriore Grid Rear Light a COB LED (sviluppata specificatamente per questo casco Bell) che si integra perfettamente nell'ampia presa d'aria posteriore. Cosa si potrebbe chiedere di più?*

*Nota: il frontino del casco Bell FALCON XRV non è compatibile con il casco Bell FALCON XR (senza frontino).*





Mips

**MATTE BLACK**52-56 S: **BEC425**55-59 M: **BEC426**58-62 L: **BEC427**

Mips

**MATTE/GLOSS WHITE/BLACK**52-56 S: **BEC443**55-59 M: **BEC444**58-62 L: **BEC445**

Mips

**MATTE/GLOSS GRAY**52-56 S: **BEC431**55-59 M: **BEC432**58-62 L: **BEC433**

Mips

**GLOSS RED/BLACK**52-56 S: **BEC440**55-59 M: **BEC441**58-62 L: **BEC442**

Mips

**MATTE BLACK CAMO**52-56 S: **BEC434**55-59 M: **BEC435**58-62 L: **BEC436**

Mips

**MATTE BLUE/GRAY**52-56 S: **BEC428**55-59 M: **BEC429**58-62 L: **BEC430****Blackburn**  
REMOVABLE  
GRID™ REAR LIGHT**30**  
LUMENS**COB**  
LED**AGGIUNGI UNA LUCE  
AL TUO CASCO FALCON XRV!**FANALE BLACKBURN GRID REAR  
ricaricabile USB  
**BBF033 €34.95****FORI DI VENTILAZIONE**  
18**GESTIONE DELL'ENERGIA ROTAZIONALE**  
Mips® Evolve (integrato con il fit system)**STRUTTURA**  
Calotta in policarbonato Fusion In-Mold**FIT SYSTEM**  
Float Fit™**ALTRE CARATTERISTICHE**  
Imbottitura antibatterica Ionic+™  
Fibbia magnetica Fidlock®  
Spazio per occhiali  
Frontino  
Cinghiette No-Twist Tri-Glides™  
Guida per il sudore Sweat Guide™**PESO**  
320 grammi (taglia M)**TAGLIE**  
S 52-56 cm  
M 55-59 cm  
L 58-62 cm

# STRATUS

Mips

€ 159,95



## **NATO PER LA PERFORMANCE**

*Lo Stratus combina peso leggero, efficienza aerodinamica e comfort. La forma è stata perfezionata per offrire una performance a tutto tondo su strada — ottima ventilazione per le lunghe salite e ottima aerodinamicità per le corse in pianura — Il sistema Float Fit system integrato offre comfort e sicurezza con un'elevata aerodinamicità e un sistema di regolazione che è facile da aggiustare con una sola mano. Il sistema di ventilazione frontale riduce il sovrariscaldamento grazie all'aria fresca che scorre attraverso i canali di ventilazione. Con il No-Twist Tri-Glides, lo strap resta piatto e propriamente posizionato a prescindere da quanto forte tu stia pedalando. Questo modello include anche il MIPS (Multi-Directional Impact Protection System) per una protezione aggiuntiva.*





Mips

**MATTE BLACK**52-56 S: **BEC316**55-59 M: **BEC317**58-62 L: **BEC318****FORI DI VENTILAZIONE**

18

**VENTILAZIONE**

Overbrow Ventilation™

**GESTIONE ENERGIA ROTAZIONALE**

MIPS® (integrato con il fit system)

**STRUTTURA**Calotta Fusion in policarbonato In-Mold  
Telaio interno in Policarbonato ultraleggero**FIT SYSTEM**

Float Fit™ (integrato con il MIPS)

**ALTRE CARATTERISTICHE**No-Twist Tri-Glides™  
Straps Ultraleggeri  
Guide per il Sudore™**ACCESSORI E RICAMBI**

(acquistabili separatamente)

- imbottiture

**PESO**

271 g (taglia M)

**TAGLIE**S 52-56 cm  
M 55-59 cm  
L 58-62 cm

# AVENUE

Mips

€ 89,95



## **PRONTI A CORRERE, SENZA RINUNCE!**

*Di solito, quando si tratta di un casco progettato per avere un certo valore, deve esserci una sorta di compromesso. Con l'Avenue abbiamo invece preso una forte posizione contro questo modo di fare. Gli abbiamo dato prese d'aria accuratamente scolpite, una forma aggraziata e lo abbiamo riempito con le migliori caratteristiche e tocchi attenti che definiscono i nostri caschi top di gamma: il sistema Ergo Fit per regolare la taglia, facile da usare anche con una mano sola e completamente integrato con il MIPS, l'imbottitura Sweat Guide e le cinghiette No-Twist Tri-Glides per la facilità di regolazione. Noi lo abbiamo progettato per voi ed lo presentiamo orgogliosamente al mondo: ora sta a te decidere dove andare.*





Mips **MATTE/GLOSS BLACK**

50-57 S/M: **BEC319**  
53-60 M/L : **BEC320**



Mips **MATTE/GLOSS WHITE/GRAY**

50-57 S/M: **BEC321**  
53-60 M/L : **BEC322**



Mips **MATTE GRAY**

50-57 S/M: **BEC323**  
53-60 M/L : **BEC324**



Mips **MATTE BLUE**

50-57 S/M: **BEC325**  
53-60 M/L : **BEC326**



Mips **MATTE GREEN**

50-57 S/M: **BEC327**  
53-60 M/L : **BEC328**



**FORI DI VENTILAZIONE**  
18

**GESTIONE ENERGIA ROTAZIONALE**  
MIPS® (integrato con il fit system)

**STRUTTURA**  
Calotta Fusion in policarbonato In-Mold

**FIT SYSTEM**  
Ergo Fit™ (integrato con il MIPS)

**ALTRE CARATTERISTICHE**  
No-Twist Tri-Glides™  
Sweat Guide™

**ACCESSORI E RICAMBI**  
(acquistabili separatamente )  
- imbottiture

**PESO**  
260 grammi (300 con MIPS)

**TAGLIE**  
Universal S/M 50-57 cm  
Universal M/L 53-60 cm





**SPORT**





# TRACE

Mips

€ 99,95



## **UN CASCO PERFORMANTE PER TUTTI GLI USI**

*Se esci in bici per tenerti in forma, per giri alla ricerca di avventura, per tranquilli giri di famiglia intorno al quartiere... con il suo stile facile e accessibile, il Trace è un all-around performer che ti dà un sacco di opzioni. Il sistema Ergo Fit offre un quadrante sottile e facile da usare con il MIPS integrato, più le cinghiette con la tecnologia No-Twist Tri-Glides fornisce una regolazione regolare della vestibilità. Ciò significa che con questo casco hai comfort, stile e prestazioni per tutte le tue corse.*



# TRACE

€ 99,95

SPORT

BELL



Mips **MATTE BLACK**

50-57 S/M: **BEC376**  
54-61 M/L: **BEC377**



Mips **MATTE WHITE/SILVER**

50-57 S/M: **BEC378**  
54-61 M/L: **BEC379**



Mips **MATTE RED/BLACK**

50-57 S/M: **BEC380**  
54-61 M/L: **BEC381**



Mips **MATTE HI-VIZ/BLACK**

50-57 S/M: **BEC382**  
54-61 M/L: **BEC383**

# TRACE LED (NO MIPS)

€ 99,95



- **LUCE LED INTEGRATA**  
- **CAVO USB INCLUSO**

**MATTE BLACK**

50-57 S/M: **BEC386**  
54-61 M/L: **BEC387**



**FORI DI VENTILAZIONE:** 16

## STRUTTURA

Calotta Fusion in policarbonato In-Mold

## GESTIONE ENERGIE ROTAZIONALI

MIPS® (integrato con il fit system)

## FIT SYSTEM

Ergo Fit™ (integrato con il MIPS)

Ergo Fit LED (nella versione Trace led)

## ALTRE CARATTERISTICHE TECNICHE

No-Twist Tri-Glides™

Sweat Guide™

## ACCESSORI E RICAMBI

(acquistabili separatamente)

- imbottiture

## PESO

320 grammi (taglia M/L) vers. MIPS

340 grammi (taglia M/L) vers. LED

## TAGLIE

Universal S/M 50-57 cm

Universal M/L 54-61 cm

Universal XL 58-63 cm

# **TRACKER / TRACKER R**

**€ 44,95**



## **PERFORMANCE QUOTIDIANE**

*Costruito per uno stile di vita attivo, il Tracker unisce una vestibilità e prestazioni comprovate a un design moderno.*

*Venticinque prese d'aria ti mantengono fresco e il sistema Ergo Fit offre una facile regolazione con una sola mano.*

*Aggiungete il sistema di taglie universale e le Tri-Glides No-Twist e avrete un casco confortevole, un casco comodo e dal design senza fronzoli.*



# TRACKER

SPORT

BELL



**MATTE BLACK**

54-61 M/L: **BEC390**



**MATTE SILVER**

54-61 M/L: **BEC391**



**MATTE RED**

54-61 M/L: **BEC392**



**MATTE HI-VIZ**

54-61 M/L: **BEC393**

# TRACKER R



**MATTE BLACK**

54-61 M/L: **BEC394**



**MATTE SILVER**

54-61 M/L: **BEC395**



**MATTE HI-VIZ**

54-61 M/L: **BEC396**



**FORI DI VENTILAZIONE**  
25

**STRUTTURA**  
Calotta Fusion in policarbonato  
In-Mold

**FIT SYSTEM**  
Ergo Fit™

**ALTRE CARATTERISTICHE**  
No-Twist Tri-Glides™  
Frontino removibile (tracker)

**PESO**  
TRACKER: 289 grammi  
TRACKER R: 273 grammi

**TAGLIE**  
Universal M/L 54-61 cm

**YOUTH**









# **SIDETRACK II** € 64,95



## **A CACCIA DI AVVENTURA**

*Con una protezione più estesa, il Sidetrack II è adatto ai giovani ragazzi avventurosi. Questo casco all-mountain offre un frontino rimovibile, un facile regolatore di taglia, l'imbottitura che assorbe il sudore e lo allontana dagli occhi, la fibbia speciale anti pizzico e uno stile pronto all'azione che invoglierà i più piccoli a lanciarsi sui percorsi!*



**MATTE BLACK**47-54: **BEC102****STRIKE GLOSS ORANGE/YELLOW**47-54: **BEC397**

**FORI DI VENTILAZIONE:**  
14

**GESTIONE ENERGIA ROTAZIONALE**  
MIPS® (opzionale, integrato con il fit system)

**STRUTTURA**  
Calotta Fusion in policarbonato In-Mold

**FIT SYSTEM**  
Ergo Fit™ (integrato con il MIPS)

**ALTRE CARATTERISTICHE**  
Frontino Snap-In  
No-Twist Tri-Glides™  
Sweat Guide™  
Fibbia anti-pizzico PinchGuard™

**WEIGHT**  
260 grammi (taglia CH)

**TAGLIE**  
Universal Child 47-54 cm

# SIDETRACK € 44,95



## PATTUGLIAMO IL VICINATO!

*I bambini di oggi amano pedalare, a volte senza paura, e hanno a disposizione sempre più sentieri, bike park e posti divertenti dove imparare a destreggiarsi con le bici. Abbiamo progettato il casco Sidetrack proprio per stare al loro passo. Il Sidetrack ha una linea all-mountain con una copertura posteriore della testa più profonda, lo stile pronto all'azione, completo di frontino rimovibile, è pensato appositamente per motivare i più giovani ad andare in bici, il regolatore di taglia Ergo Fit con le cinghiette No-Twist Tri-Glides che non si attorcigliano e la fibbia anti pizzico, rendono questo casco molto facile e veloce da indossare ed essere pronti all'azione. Un casco pensato e progettato in ogni dettaglio anche per i più piccoli riders spericolati.*



**CHAPELLE MATTE LIGHT BLUE**

47-54: BEC398



**FORI DI VENTILAZIONE**  
15

**STRUTTURA**  
Calotta Fusion in policarbonato In-Mold

**FIT SYSTEM**  
Ergo Fit™

**ALTRE SPECIFICHE TECNICHE**  
Frontino Snap-In  
No-Twist Tri-Glides™  
Fibbia anti-pizzico PinchGuard™

**PESO**  
284 grammi (taglia CH)

**TAGLIE**  
Universal Child 47-54 cm



# *The Choice of Professionals*

**PER I VERI BELL-ADDICTED!**



**BELL CHOICE OF PROS TEE BLACK € 30,50**

TAGLIA S BEA002  
TAGLIA M BEA003  
TAGLIA L BEA004



**BELL WOMEN'S CHOICE OF PROS TEE BLACK € 30,50**

TAGLIA S BEA005



**BELL C.O.P. MESH RIDER HAT € 24,95**

TAGLIA UNICA BEA001



**BELL CHOICE OF PROS ZIP HOODIE BLACK € 89,90**

TAGLIA S BEA006  
TAGLIA M BEA007  
TAGLIA L BEA008

# RICAMBI E ACCESSORI

**BBF033** FANALE GRID BLACKBURN PER CASCO FALCON XR/XRV

**BEG001** GUANCIALI BELL SUPER DH MIPS BLACK KIT € 35,90

**BEG002** GUANCIALI BELL SUPER AIR R BLACK KIT 30MM 21 € 15,50

**BEG003** GUANCIALI BELL SUPER AIR R BLACK KIT 40MM 21 € 15,50

**BEG004** GUANCIALI BELL FULL-9 FUSION BLACK 40MM 21 € 48,90

**BEG005** GUANCIALI BELL FULL 10 SPHERICAL BLACK 40 MM € 34,00

**BEI001** IMBOTTITURA BELL SUPER DH MIPS KIT BLACK 52/56 S € 17,50

**BEI002** IMBOTTITURA BELL SUPER DH MIPS KIT BLACK 55/59 M € 17,50

**BEI003** IMBOTTITURA BELL SUPER DH MIPS KIT BLACK 58/62 L € 17,50

**BEI005** IMBOTTITURA BELL SUPER AIR R MIPS KIT BLACK 52/56S € 15,50

**BEI006** IMBOTTITURA BELL SUPER AIR R MIPS KIT BLACK 55/59M € 15,50

**BEI007** IMBOTTITURA BELL SUPER AIR R MIPS KIT BLACK 58/62L € 15,50

**BEI009** IMBOTTITURA BELL SUPER 3R/R KIT BLACK 52/56 S € 13,90

**BEI004** IMBOTTITURA BELL SUPER 3R/R KIT BLACK 55/59 M € 13,90

**BEI010** IMBOTTITURA BELL SUPER 3R/R KIT BLACK 58/62 L € 13,90

**BEI015** IMBOTTITURA BELL 4FORTY AIR MIPS BLK UNIVERSALE 22 € 17,90

**BEI008** IMBOTTITURA BELL 4FORTY BLACK UNIVERSALE € 17,90

**BEI011** IMBOTTITURA BELL SIXER MIPS KIT BLACK 55/59 M € 17,90

**BEI012** IMBOTTITURA BELL XR SPHR X-STATIC BLACK 55/59 M 22 € 15,00

**BEI013** IMBOTTITURA BELL XR SPHR X-STATIC BLACK 58/62 L 22 € 15,00

**BEI014** IMBOTTITURA BELL AVENUE MIPS BLACK UNIVERSALE 22 € 10,00

**BEI016** IMBOTTITURA BELL STRATUS MIPS BLACK UNIVERSALE 22 € 12,50

**BEI017** IMBOTTITURA BELL TRACE BLACK UNIVERSALE 22 € 12,50

**BEI018** IMBOTTITURA BELL FALCON XR MIPS/XRV MIPS TG.S € 11,00

**BEI019** IMBOTTITURA BELL FALCON XR MIPS/XRV MIPS TG.M € 11,00

**BEI020** IMBOTTITURA BELL FALCON XR MIPS/XRV MIPS TG.L € 11,00

**BEI021** IMBOTTITURA BELL FULL 10 SPH. TAGLIA S € 34,90

**BEI022** IMBOTTITURA BELL FULL 10 SPH. TAGLIA M € 34,90

**BEI023** IMBOTTITURA BELL FULL 10 SPH. TAGLIA L € 34,90

**BEM013** MENTONIERE BELL SUPER AIR R MAT BLACK 52/56 S € 105,90

**BEM014** MENTONIERE BELL SUPER AIR R MAT BLACK 55/59 M € 105,90

**BEM015** MENTONIERE BELL SUPER AIR R MAT BLACK 58/62 L € 105,90

**BEM010** MENTONIERE BELL SUPER 3R MAT BLACK 52/56 S € 105,90

**BEM011** MENTONIERE BELL SUPER 3R MAT BLACK 55/59 M € 105,90

**BEM012** MENTONIERE BELL SUPER 3R MAT BLACK 58/62 L € 105,90

**BER001** REGOLATORE DI TAGLIA BELL SUPER 3R/3 BLACK 52/59 S-M € 12,50

**BER002** REGOLATORE DI TAGLIA BELL SUPER 3R/3 BLACK 58/62 L € 12,50

**BES001** SUPPORTO CAMERA BELL SUPER DH MIPS BLACK € 9,00

**BES003** SUPPORTO CAMERA BELL SUPER AIR R BLACK € 7,00

**BES002** SUPPORTO CAMERA BELL SIXER MIPS BLACK € 7,00

**BES004** SUPPORTO CAMERA BELL FULL 10 SPHERICAL € 7,00

**BEV005** FRONTINO BELL SUPER DH MIPS BLACK 52/56 S € 29,90

**BEV001** FRONTINO BELL SUPER DH MIPS BLACK 55/59 M € 29,90

**BEV006** FRONTINO BELL SUPER DH MIPS BLACK 58/62 L € 29,90

**BEV002** FRONTINO BELL SUPER AIR R BLACK 52/56 S € 24,90

**BEV003** FRONTINO BELL SUPER AIR R BLACK 55/59 M € 24,90

**BEV004** FRONTINO BELL SUPER AIR R BLACK 58/62 L € 24,90

**BEV008** FRONTINO BELL SIXER MIPS BLACK S/M € 26,90

**BEV013** FRONTINO BELL 4FORTY AIR BLACK UNIVERSALE 22 € 15,00

**BEV011** FRONTINO BELL 4FORTY BLACK UNIVERSALE € 9,00

**BEV014** FRONTINO BELL FALCON XRV BLACK UNIVERSALE € 15,00

**BEV015** FRONTINO BELL FULL 10 SPH. UNIVERSALE BLACK € 29,90

**BEV017** FRONTINO BELL FULL 10 SPH. UNIV. WHITE/ BLACK € 29,90

**BEV018** FRONTINO BELL FULL 10 SPH. UNIV. ARS € 29,90

**BEV007** VITI FRONTINO BELL SUPER DH/SUPER 3R BLACK € 5,00

**BEV009** VITI FRONTINO BELL SIXER MIPS SET BLACK € 5,00

**BEV010** VITI FRONTINO BELL 4FORTY BLACK € 3,00

**BEV012** VITI FRONTINO BELL SANCTION € 6,00

**BEV016** VITI FRONTINO BELL FULL 10 SPH. BLACK €11,00



**Blackburn**  
REMOVABLE  
GRID™ REAR LIGHT

**30**  
LUMENS

COB  
LED

**1.5 HOURS STEADY\***  
**4 HOURS PULSE\***  
**7 HOURS STROBE\***  
**15 HOURS ECO\***

\*ESTIMATED  
RUN-TIMES

MADE FOR 



**RENDI PIÙ VISIBILE  
IL TUO CASCO FALCON XR E XRV!**

FANALE BLACKBURN  
REMOVABLE GRID REAR LIGHT  
BELL FALCON  
ricaricabile USB, cavo USB-C in dotazione  
codice **BBF033**  
€ 34,95

**IL FANALE GRID SVILUPPATO DA BLACKBURN PER BELL  
CHE SI INTEGRA PERFETTAMENTE CON IL TUO FALCON XR!**

Il fanale Blackburn REMOVABLE GRID REAR LIGHT nasce dalla collaborazione con il brand di caschi Bell per offrire una luce specifica per il casco BELL FALCON XR e FALCON XRV. Il fanale è perfetto per farti vedere dagli autoveicoli che sopraggiungono alle tue spalle e con un'intensità luminosa di 30 lumens, abbastanza per essere visti ma non così forte da abbagliare i conducenti. In più nella realizzazione di questo fanale è stata utilizzata la tecnologia COB LED che permette di ottenere una luce più intensa e un fascio di luce più largo a parità di lumens.

Il fanale è dotato di 4 funzioni tra cui scegliere:

- **STEADY:** massima potenza per 1.5 ore
- **Pulse:** 4 ore
- **Strobe:** 7 ore
- **Eco:** 15 ore.

Ricaricabile con cavo USB-C in dotazione. Il bottone di accensione si illumina di verde (100-50%), arancio (50-25%) e rosso (25-0%) per indicare lo stato della batteria. Waterproof resistant IP65, cioè resiste a getti d'acqua (cioè la pioggia) e non fa penetrare la polvere all'interno del fanale. Questo fanale si incastra nell'ampio foro di aerazione posteriore dei modelli di casco indicati all'inizio e non è al momento compatibile con altri modelli.



# REGOLATORI DI TAGLIA

Elenco caschi Bell MY23	Fit System Regolatore taglia	Sicurezza MIPS	E' sostituibile?
<b>Full-face</b>			
FULL-10 SPHERICAL <b>NEW</b>	Non presente	Spherical Mips	No
FULL-9 FUSION MIPS		Mips Essential	
SANCTION		Non presente	
<b>All-mountain</b>			
SUPER DH SPHERICAL	Float Fit DH	Spherical Mips	No
SUPER AIR R SPHERICAL	Float Fit	Spherical Mips	No
SUPER 3R MIPS	Float Fit	Mips Essential	Si
SIXER MIPS	Float Fit Race	Mips Evolve	No
4FORTY AIR MIPS	Float Fit	Mips Evolve	
4FORTY MIPS	Float Fit	Mips Evolve	
SPARK 2	Ergo Fit	Non presente	
NOMAD 2	Ergo Fit	Non presente	
<b>Road/Race</b>			
XR SPHERICAL	Float Fit Race	Spherical Mips	No
FALCON XR <b>NEW</b>	Float Fit	Mips Evolve	
FALCON XRV <b>NEW</b>	Float Fit	Mips Evolve	
STRATUS MIPS	Float Fit	Mips Evolve	
AVENUE MIPS	Ergo Fit	Mips Evolve	
<b>Sport</b>			
TRACE MIPS	Ergo Fit	Mips Evolve	No
TRACE LED	Ergo Fit Led	Non presente	
TRACKER	Ergo Fit	Non presente	
TRACKER R	Ergo Fit	Non presente	
<b>Youth</b>			
SIDETRACK II	Ergo Fit	Non presente	No
SIDETRACK			









# **BUILT TO SEND IT.** <sup>TM</sup>

---

**BELL HELMETS**

5550 Scotts Valley Drive  
Scotts Valley, CA 95066  
Tel. +1 831 461 7500

[WWW.BELLHELMETS.COM](http://WWW.BELLHELMETS.COM)

**SALES AND CUSTOMER SERVICE  
AMERICAS/PACIFIC RIM**

1001 Innovation Rd, Rantoul, IL 61866  
Dealer Sales Tel. +1 800 776 5677  
Credit Team Tel. +1 866 525 2357  
Consumer Hotline Tel. +1 800 456 2355

**SALES AND CUSTOMER SERVICE  
EUROPE**

River House, St. Mary's Road  
Newcastle West, County Limerick  
Ireland  
Tel. +353 69 61544

-  [@bellhelmets](#)
-  [@bellhelmets\\_bike](#)
-  [BellBikeHelmets](#)
-  [@BellBikeHelmets](#)



 **GIRO™**



**2024  
CYCLING**



*DISPONIBILE:*

*CASCHI STRADA:*

*ARIES SPHERICAL*

*ECLIPSE SPHERICAL*

*HELIOS SPHERICAL*

*CASCHI MOUNTAIN:*

*MANIFEST SPHERICAL*

*COALITION SPHERICAL*

*MERIT SPHERICAL*

*TYRANT SPHERICAL*

*INSURGENT SPHERICAL*



# TECNOLOGIA SPHERICAL

**ESCLUSIVO DESIGN SFERA-CUSCINETTO  
PER REDISTRIBUIRE LE FORZE DI IMPATTO**

I caschi con Spherical Technology offrono una protezione a tutto tondo. Sviluppata al Dome Bell + Giro in collaborazione con MIPS®, il design esclusivo della Spherical Technology redistribuisce le energie d'impatto, offrendo così uno stile da leader del mercato, una grande performance e una protezione del cranio tutto insieme, senza compromettere comfort, ventilazione, peso o stile.





# INTRODUZIONE

## INNOVAZIONE CONTINUA

“L'unica costante è il cambiamento” potrebbe essere un cliché, ma sicuramente è vero nel mondo GIRO.

Noi di Giro, siamo orgogliosi non solo di adattarci ai cambiamenti, ma anche di anticiparli. Anche provocandoli noi stessi.

È così che forniamo ai riders ciò di cui hanno veramente bisogno e, cosa più importante, ciò che vogliono veramente.

Che si tratti di un casco MTB integrale super leggero con rivoluzionari progressi nel campo della protezione, un casco da strada elegantemente compatto che sembra così bello che potrebbe essere un top di gamma ma con un rapporto qualità prezzo che lo rende accessibile a tutti, o una scarpa gravel resistente ma leggera adatta per ogni avventura, Giro si dedica a offrire prestazioni e stile innovativi, leader in tutte le categorie. Perché questo è ciò che voi, i nostri stimati e fidati partner, meritate e ciò che noi stessi, in quanto riders appassionati, chiediamo.

# PANORAMICA 2024

## EYEWEAR

KOM ACTIVE SUNGLASSES



PAG.82

LOOT LIFESTYLE SUNGLASSES



PAG.83

MASCHERA TAZZ MTB



PAG.84

TEMPO MTB



PAG.84

## CASCHI AERO

AEROHEAD MIPS 



PAG.86

VANQUISH MIPS 



PAG.87

## CASCHI ROAD

ARIES SPHERICAL 



PAG.89

ECLIPSE SPHERICAL 



PAG.90

HELIOS SPHERICAL 



PAG.91

CIELO MIPS **NEW** 



PAG.92

SYNTAX MIPS 



PAG.93

AGILIS MIPS 



PAG.94

AGILIS



PAG.95

## CASCHI MTB

INSURGENT SPHERICAL 



PAG.97

COALITION SPHERICAL 



PAG.98

MERIT SPHERICAL 



PAG.100

TYRANT SPHERICAL 



PAG.101

ARTEX MIPS 



PAG.102

SOURCE MIPS 



PAG.103

RADIX MIPS 



PAG.104

RADIX



PAG.105



# CASCHI URBAN

ESCAPE MIPS



PAG.107

# CASCHI RECREATIONAL

FIXTURE II



PAG.109

FIXTURE II W



PAG.110

FIXTURE II YOUTH



PAG.111

# LUCI PER CASCHI

ROC LOC 5 LED



PAG.112

# SCARPE ROAD

IMPERIAL



PAG.114

EMPIRE SLX



PAG.115

REGIME



PAG.116

CADET



PAG.117

SAVIX II



PAG.118

STYLUS



PAG.119

# SCARPE MTB

GRITTER <sup>NEW</sup>



PAG.121

EMPIRE VR90



PAG.122

CHAMBER II



PAG.123

SECTOR



PAG.124

RINCON



PAG.125

CYLINDER II



PAG.126

PRIVATEER LACE



PAG.127

RANGER



PAG.128

GAUGE BOA



PAG.129

GAUGE



PAG.129

## SCARPE MTB FLAT PEDAL

LATCH



PAG.130

DEED



PAG.131

TRACKER



PAG.132

TRACKER FASTLACE



PAG.133

## SCARPE INVERNALI

BLAZE



PAG.134

## SCARPE DONNA

CADET W



PAG.136

SAVIX II W



PAG.137

MANTA LACE



PAG.138

CYLINDER II W



PAG.139

GAUGE W



PAG.140

DEED W



PAG.141



# ROAD APPAREL

CHRONO ELITE JERSEY



PAG.144

CHRONO SPORT JERSEY



PAG.145

CHRONO JERSEY



PAG.146

CHRONO ELITE LS JERSEY



PAG.147

CHRONO THERMAL LS JERSEY



PAG.148

CHRONO EXPERT RAIN JACKET



PAG.149

CHRONO EXPERT WIND JACKET



PAG.150

CHRONO EXPERT WIND VEST



PAG.151

CHRONO ELITE BIB SHORT



PAG.152

CHRONO EXPERT BIB SHORT



PAG.153

CHRONO SPORT BIB SHORT



PAG.154

# MTB APPAREL

ROUST LS JERSEY



PAG.156

ROUST JERSEY



PAG.157

RIDE JERSEY



PAG.158

ARC JERSEY



PAG.159

STOW H2O JACKET



PAG.160

HAVOC SHORT



PAG.161

ARC SHORT



PAG.162

BASE LINER SHORT



PAG.163

# DONNA ROAD APPAREL

CHRONO SPORT JERSEY



PAG.165

CHRONO JERSEY



PAG.166

CHRONO EXPERT WIND JACKET



PAG.167

CHRONO EXPERT WIND VEST



PAG.168

CHRONO EXPERT HALTER BIB SHORT



PAG.169

CHRONO SPORT HALTER BIB SHORT



PAG.170

CHRONO SPORTY SHORT



PAG.171

# DONNA MTB APPAREL

ROUST 3/4 JERSEY



PAG.173

RIDE JERSEY



PAG.174

ARC JERSEY



PAG.175

STOW H2O JACKET



PAG.176

ARC SHORT



PAG.177

BASE LINER SHORT



PAG.178

# CASUAL T-SHIRTS

T SHIRT DONNA  
BLACK TROPICS



PAG.181

T SHIRT UOMO  
MOUNTAIN ALPS



PAG.181



# GUANTI ROAD

SUPERNATURAL



PAG.183

BRAVO II GEL



PAG.186

XNETIC ROAD



PAG.184

JAG



PAG.187



STRADE DURE SG



PAG.185

# GUANTI MTB

GNAR



PAG.189

DND



PAG.192

XNETIC TRAIL



PAG.190

TRIXTER



PAG.193

D' WOOL



PAG.191

# GUANTI DONNA

JAG'ETTE



PAG.195

XNETIC TRAIL W



PAG.195

# GUANTI WINTER

100 PROOF



PAG.197

PROOF



PAG.197

AMBIENT 2.0



PAG.198

BLAZE 2.0



PAG.198

XNETIC H2O



PAG.199

## CYCLING SOCKS

HRC+



PAG.201

HRC TEAM



PAG.202

COMP RACER HIGH RISE



PAG.203

COMP RACER



PAG.204

SEASONAL MERINO WOOL



PAG.204

WINTER MERINO WOOL



PAG.205

XNETIC H2O



PAG.206

## COPRISCARPE

XNETIC H2O  
SHOE COVER



PAG.207

KNIT  
SHOE COVER



PAG.208

AMBIENT  
TOE COVER




PAG.208

## ACCESSORI E RICAMBI

 DA PAG .209

## GUIDA ALLE TAGLIE





# EYEWEAR

# KOM ACTIVE SUNGLASSES € 99,00

MADE IN ITALY

CON L'ESCLUSIVA TECNOLOGIA VIVID



Dark Grey  
Vivid Red Ember/Vivid Trail  
GIO001 € 99,00

Lente di ricambio Clear  
GIO005 € 35,00

## LIBERA I TUOI OCCHI SUL TRACCIATO

La tecnologia VIVID lens aumenta il contrasto e la definizione, riduce l'affaticamento degli occhi, migliora i tempi di reazione e la tua sicurezza in sella.

VIVID Trail è stata sviluppata da Giro in collaborazione con ZEISS®, appositamente per l'off-road e il trail.

Questa tecnologia brevettata filtra una parte dei colori della luce che sono predominanti nelle condizioni trail, per fornire una percezione del colore più equilibrata con una maggior capacità di vedere sfumature e contrasti che sarebbe altrimenti più faticosa sui sentieri dirt e su quelli ombreggiati.



# LOOT LIFESTYLE SUNGLASSES € 55,90

MADE IN ITALY

CON L'ESCLUSIVA TECNOLOGIA VIVID, PERFETTI ANCHE PER TUTTI I GIORNI



Soft Touch Black  
Vivid Jet Black  
GIO002



Soft Touch Black  
Vivid Ember  
GIO003



Brown Tortise  
Vivid Petrol  
GIO004



# MOUNTAIN BIKE GOGGLES



## LIBERA I TUOI OCCHI SUL TRACCIATO

La tecnologia VIVID lens aumenta il contrasto e la definizione, riduce l'affaticamento degli occhi, migliora i tempi di reazione e la tua sicurezza in sella.

VIVID Trail è stata sviluppata da Giro in collaborazione con ZEISS®, appositamente per l'off-road e il trail.

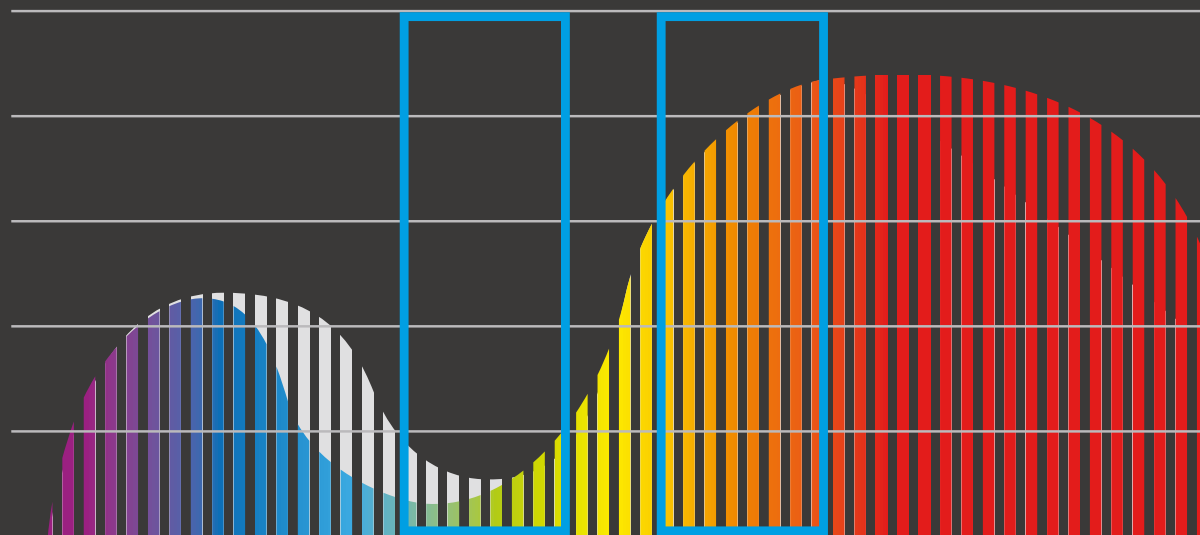
Questa tecnologia brevettata filtra una parte dei colori della luce che sono predominanti nelle condizioni trail, per fornire una percezione del colore più equilibrata con una maggior capacità di vedere sfumature e contrasti che sarebbe altrimenti faticosa sui sentieri dirt e su quelli ombreggiati. La curva dello spettro luminoso qui riportata dimostra come la luce viene manipolata dalle lenti.

ATTORNO AI 520 NM > filtra le luci verdi preservando le informazioni visive essenziali

ATTORNO AI 630 NM > filtra le luci arancioni preservando le informazioni visive essenziali



### OTTIMIZZATA PER IL TRAIL



LUNGHEZZA D'ONDA [NM] 475

575

675

775  83

# MASCHERA TAZZ MTB VIVID € 89,95



Black / Grey  
(VIVID Trail Lens)  
GIM009



Portaro Grey  
(VIVID Trail Lens)  
GIM010

## RICAMBI LENTI PER MASCHERE TAZZ MTB



lente ricambio  
GIRO TAZZ clear  
GIM014 € 44,95



lente ricambio  
GIRO TAZZ VIVID trail  
GIM015 € 44,95

RIMANI FRESCO E CONCENTRATO CON LA MASCHERA DA MOUNTAIN BIKE TAZZ: tecnologia Expansion View, lente VIVID® con ottica ZEISS®, Over-the-Glasses Technology e grande ventilazione.

Questa maschera da mountain bike utilizza una montatura progettata intorno alla Expansion View Technology (EXV) per offrire un campo visivo ampio con un ingombro minimo che è comodo su una varietà di forme e dimensioni del viso. Grazie alla lente VIVID® noterai un maggiore contrasto e definizione, per vedere rocce, radici e rami bassi in ogni condizione di luce. Grazie alla tecnologia Over-the-Glasses potrai indossare questa maschera anche sopra ai tuoi occhiali da vista e grazie alla schiuma Supervent la maschera rimarrà dove deve stare offrendo una vestibilità comoda, stabile e ventilata.

Nella fascia elastica poi sono stati aggiunti due strisce in silicone per un maggiore grip sul casco.

# MASCHERA TEMPO MTB € 49,95



Black  
GIM012



Red  
GIM013

## RICAMBI LENTI PER MASCHERE TEMPO MTB



lente ricambio  
GIRO TEMPO clear  
GIM016 € 21,95

PER QUELLA SPINTA DI FIDUCIA EXTRA QUANDO STAI SUPERANDO I TUOI LIMITI. LA MASCHERA TEMPO È QUELLO CHE FA PER TE:

Lente TRUE SIGHT™ e tecnologia Expansion View.

Con la nostra montatura progettata seguendo i concetti della Expansion View Technology (EXV) abbinata all'ottica nitida della nostra lente True Sight™, questa maschera offre il comfort e la visione nitida che ispira fiducia ovunque, dal tuo solito giro alla gara al bike park. Che tu sia fedele al nero o che ti piaccia distinguerti con il rosso acceso, la maschera Tempo permette di poterti equipaggiare con il tuo colore preferito.

### CARATTERISTICHE:

- Expansion View Technology (EXV)
- Schiuma Supervent
- Doppio inserto in silicone nella fascia elastica
- Over-the-glasses Technology
- Maschera certificata anche per il Motocross Off-road
- Taglia unica

### LENTI:

- Lente VIVID® con ottica ZEISS®
- Rivestimento anti appannamento

### CARATTERISTICHE:

- Expansion View Technology (EXV)
- Schiuma Supervent
- Inserto in silicone nella fascia elastica
- Over-the-glasses Technology
- Taglia unica

### LENTI:

- Polycarbonato True Sight
- Rivestimento anti appannamento





# CASCHI AERO

# AEROHEAD MIPS € 319,95

VINCI LE CRONO E RESTA FRESCO

Mips



Il casco Aerohead™ MIPS® è perfetto per gli atleti di Triathlon e per gli atleti specialisti nelle gare contro il tempo che cercano un equilibrio perfetto tra aereodinamicità e potere rinfrescante. Le sue caratteristiche sono un profilo di alta efficienza aerodinamica e una calotta superleggera in Policarbonato. Il sistema di ventilazione Wind Tunnel™ e la canalizzazione interna ti mantengono fresco quando la competizione si fa dura. L' Aerohead MIPS è dotato di visiera ZEISS® per una grande definizione e grande campo visivo. Un ancoraggio magnetico mantiene la visiera in posizione ma allo stesso tempo ne rende veloce lo spostamento o la rimozione volontaria in grande velocità.

E' fornito di sistema MIPS per redistribuire l'energia d'urto, fornendo una protezione sensibilmente maggiore.



**Matte Black / Titanium**

GIC001 taglia M

GIC002 taglia L

**VISIERE "GIRO AEROHEAD SHIELD" € 91,50**

ORDINABILI ANCHE SEPARATAMENTE



**Clear / Silver**

GIV019 taglia M

GIV020 taglia L

**Grey / Silver**

GIV021 taglia M

GIV022 taglia L

## CARATTERISTICHE:

Calotta in Policarbonato

Sistema Super Fit™

Visiera by ZEISS, ventilata e con attacco magnetico

Tecnologia MIPS® integrata

## STRUTTURA:

Struttura in policarbonato

In-Mold con rivestimento interno in EPS.

## FIT SYSTEM:

Roc Loc® 5 Air

## VENTILAZIONE:

4 prese d'aria

Wind Tunnel™ con canalizzazione interna

## TAGLIE SUPER FIT™:

M 55-59cm

L 59-63cm

## PESO:

500 g (taglia M)

## ACCESSORI E RICAMBI

Visiera: Si

Roc Loc 5 Led: No

Regolatore taglia: No



# VANQUISH MIPS € 269,95

LA FORMA DEL VENTO

Mips



Il Vanquish™ MIPS® è il top dell'aerodinamicità e della performance per quanto riguarda i caschi da corsa. È l'opzione ideale per il triathlon e le gare su pista perché, grazie alla visiera magnetica e all'innovativo design TransformAir™, ottimizza attivamente il flusso d'aria per ridurre la resistenza alla penetrazione.

All'interno del Vanquish c'è una calotta in EPS con stratificazione progressiva per attutire gli impatti, il nostro rinomato regolatore di taglia Roc Loc® 5 Air Mips che si integra perfettamente con la tecnologia Mips per migliorare il comfort e il potere di raffreddamento, fornendo al contempo un'ulteriore misura di protezione. Quindi, sia che tu stia tirando in testa al gruppo, sia che tu stia aggredendo da solo un Ironman, o che tu stia dando il massimo del wattaggio nella volata verso il traguardo, la forma e la tecnologia del Vanquish lavorano per te. In più, la visiera non si appannerà mai dandoti una visione sempre ben definita.



**Matte Black /  
Gloss Black**

GIC006 taglia S  
GIC007 taglia M  
GIC008 taglia L



**Matte White /  
Silver**

GIC009 taglia S  
GIC010 taglia M  
GIC011 taglia L



**Matte Black / White /  
Bright Red**

GIC1103 taglia M  
GIC1104 taglia L

**VISIERE "GIRO VANQUISH SHIELD" € 91,90**  
ORDINABILI ANCHE SEPARATAMENTE



**VIVID Road Onyx**  
GIV007 taglia unica



**Clear / Silver**  
GIV008 taglia unica



**VIVID Road Emerald**  
GIV009 taglia unica

## CARATTERISTICHE:

Tecnologia TransformAir™  
Rivestimento in EPS con progressive layering  
Tecnologia MIPS® integrata  
Visiera VIVID™ by ZEISS®  
Stealth shield dock  
Agganci per gli occhiali  
Imbottitura antibatterica  
Cinghiette ultraleggere

## STRUTTURA:

Struttura in policarbonato  
In-Mold con rivestimento interno EPS e progressive layering  
Calotta Hardbody™ in 4 pezzi di policarbonato interbloccante.

## FIT SYSTEM:

Roc Loc® 5 Air MIPS

## VENTILAZIONE:

Ventilazione Wind Tunnel™ con canalizzazione interna

## TAGLIE SUPER FIT™:

S 51–55cm  
M 55–59cm  
L 59–63cm

## PESO:

340 g (taglia M)

## ACCESSORI E RICAMBI

Visiera: Si  
Imbottitura: Si - 3 taglie  
Regolatore taglia: No  
Roc Loc 5 Led: Si\*  
\*vedi tabella a fine catalogo per compatibilità



# CASCHI ROAD



# ARIES SPHERICAL

NASCE UNA NUOVA STELLA

€ 319,95



Più fresco, più leggero, più aerodinamico. Il nuovissimo Aries™ Spherical è il nostro casco più premium di sempre. La sua forma più piccola e il peso più leggero (solo 265 grammi nella taglia media), offre comfort e potenza di raffreddamento sensazionali. Spherical Technology™, il design a sfera e cuscinetto sviluppato in collaborazione con Mips® aggiunge protezione negli impatti di tipo rotazionale e il progressive layering con doppia densità di schiuma EPS Nanocelle aggiunge una gestione dell'energia più completa. Le 24 prese d'aria wind-tunnel sono massimizzate dall'arco di rinforzo AURA, mentre la morbida imbottitura antibatterica Ionic+ e una rete di profonde canalizzazioni interne migliorano il comfort. Dalla comprovata affidabilità e regolabilità del sistema Roc Loc® 5+ Air fit, alla meticolosa qualità di produzione, l'Aries è il nuovo emblema di prestazioni, protezione e stile.



**Matte Black**

GIC1227 taglia S  
GIC1228 taglia M  
GIC1229 taglia L



**Matte White**

GIC1236 taglia S  
GIC1237 taglia M  
GIC1238 taglia L



**Matte Carbon / Red**

GIC1230 taglia S  
GIC1231 taglia M  
GIC1232 taglia L



**Matte Anodized Blue**

GIC1221 taglia S  
GIC1222 taglia M  
GIC1223 taglia L



**Matte Anodized Harbor Blue Fade**

GIC1224 taglia S  
GIC1225 taglia M  
GIC1226 taglia L



**Matte Metallic Coal/Space Green**

GIC1233 taglia S  
GIC1234 taglia M  
GIC1235 taglia L

**GRAVEL  
ORIENTED**

## CARATTERISTICHE

Spherical Technology™  
Mips® Brain Protection System  
Progressive Layering  
Schiuma EPS nanocelle  
Arco di rinforzo AURA  
Struttura In-mold  
24 fori di ventilazione e profonda canalizzazione interna  
Imbottitura antibatterica Ionic+™

## STRUTTURA

Struttura In-Mold

## FIT SYSTEM

Roc Loc® 5+ Air

## VENTILAZIONE

24 fori di ventilazione e profonda canalizzazione interna

## TAGLIE SUPER FIT™

S 51–55cm  
M 55–59cm  
L 59–63cm

## PESO

265 g (taglia M)

## ACCESSORI E RICAMBI

Roc Loc 5 Led: Sì

Imbottiture: Sì (3 taglie)

# ECLIPSE SPHERICAL

VELOCITÀ SENZA COMPROMESSI

€ 259,95



L'Eclipse™ Spherical è un casco da strada aero che riunisce le nostre migliori tecnologie con un design leggero e compatto, ideale per le corse su strada e anche quelle gravel. L'elegante e aderente calotta esterna razionalizza attivamente il flusso d'aria per ridurne la resistenza attraverso molteplici angoli di incidenza, mentre le 14 prese d'aria Wind Tunnel™ convogliano l'aria attraverso il casco per fornire un'incredibile potenza di raffreddamento che rivaleggia con i nostri caschi da strada con una ventilazione molto più aggressiva. All'interno, il design "ball and socket" della Spherical Technology™ sviluppato assieme a Mips®, il sistema di protezione del cervello, permette alla calotta esterna in schiuma EPS di ruotare intorno alla calotta interna durante un impatto per aiutare a reindirizzare le forze di impatto lontano dal cervello e quindi ridurne gli effetti negativi. In più, la stratificazione progressiva della calotta interna ed esterna aiuta ad offrire una protezione più completa: la calotta esterna è più rigida per resistere maggiormente agli impatti mentre la calotta interna è più "morbida" per ridurre gli effetti alla testa. Il regolatore di taglia Roc Loc® 5 Air, migliora la stabilità e la vestibilità del casco, mentre l'imbottitura antimicrobica Ionic+™ aiuta ad assorbire il sudore e l'umidità e fornisce prestazioni antimicrobiche durature.



**Matte Anodized Blue**

GIC1060 taglia S  
GIC1061 taglia M  
GIC1062 taglia L



**Matte Black /  
Gloss Black**

GIC1091 taglia S  
GIC1092 taglia M  
GIC1093 taglia L



**Matte White / Silver**

GIC1094 taglia S  
GIC1095 taglia M  
GIC1096 taglia L



**Matte Black / White  
/ Bright Red**

GIC1097 taglia S  
GIC1098 taglia M  
GIC1099 taglia L



**Matte Charcoal Mica**

GIC1100 taglia S  
GIC1101 taglia M  
GIC1102 taglia L

## SPECIFICHE

Spherical Technology™  
Mips® brain protection system  
Progressive Layering  
Schiuma EPS nanocelle  
Imbottiture antibatteriche Ionic+™  
Decalco reflective

## STRUTTURA

Calotta in policarbonato In-Mold  
con imbottitura in EPS  
Full lower hardbody coverage

## FIT SYSTEM

Roc Loc® 5 Air

## VENTILATION

14 fori di ventilazione Wind Tunnel™  
con canalizzazione interna

## TAGLIE SUPER FIT™

S 51–55cm  
M 55–59cm  
L 59–63cm

## PESO

270 g (taglia M)

## ACCESSORI E RICAMBI

Imbottiture: Sì (3 taglie)  
Regolatore taglia: Sì (3 taglie)  
Roc Loc 5 Led: Sì\*

\*vedi tabella a fine catalogo per  
compatibilità



# HELIOS SPHERICAL

PERFORMANCE DI ALTO LIVELLO PER VELOCITÀ  
E AVVENTURE GRAVEL

€ 259,95



Il fulcro del design straordinario dell' Helios è la Spherical Technology, che utilizza un sistema sfera-cuscinetto powered by MIPS®, il sistema di protezione del cranio leader del mercato che aiuta a ridurre le forze da impatto rotazionale. La Spherical Technology permette alla calotta esterna di ruotare indipendentemente sopra quella interna durante un impatto, permettendo anche al Progressive Layering delle due calotte di donare una protezione e performance migliori. Oltre all'avanzata protezione, il casco Helios presenta 15 fori di ventilazione che forniscono un eccezionale potere rinfrescante, enfatizzato anche dal sistema brevettato Roc Loc 5 e dalle imbottiture a ioni antibatteriche che offrono un eccezionale assorbimento del sudore.

E' la scelta ideale per le avventure road e gravel.



**Matte Black Fade**

GIC931 taglia S  
GIC932 taglia M  
GIC933 taglia L



**Matte White / Silver Fade**

GIC943 taglia S  
GIC944 taglia M  
GIC945 taglia L



**Matte Black / Red**

GIC937 taglia S  
GIC938 taglia M  
GIC939 taglia L



**Matte Anodized Blue**

GIC1201 taglia S  
GIC1111 taglia M  
GIC1112 taglia L

## CARATTERISTICHE:

Spherical Technology™  
MIPS® brain protection system  
Progressive Layering  
Schiuma EPS nanobead  
Imbottiture Ionic+™ antibatteriche  
Decalco Reflective

## STRUTTURA:

Livelli indipendenti, In-Mold con design spherical

## FIT SYSTEM:

Roc Loc® 5 Air

## VENTILAZIONE:

15 fori di ventilazione Wind Tunnel™ e profonda canalizzazione interna

## TAGLIE SUPER FIT™:

S 51–55cm  
M 55–59cm  
L 59–63cm

## PESO:

270 g (taglia M)

## ACCESSORI E RICAMBI

Imbottitura: Si - 3 taglie  
Regolatore taglia: Si - 3 taglie  
Roc Loc 5 Led: Si\*

\*vedi tabella a fine catalogo per compatibilità

**GRAVEL  
ORIENTED**

# CIELO MIPS <sup>NEW</sup>

ELEVA LA TUA PEDALATA QUOTIDIANA

€ 199,95

Mips



Gli appassionati di road e gravel meritano prestazioni di livello professionale e Cielo offre lo stile, le caratteristiche e il comfort che fanno di Giro un brand leader. Ispirato al modello Aries, con alcuni richiami a modelli iconici come Aeon, il design compatto di Cielo massimizza le prestazioni di ventilazione con 22 prese d'aria connesse ad una profonda canalizzazione interna, mentre la protezione integrata di Mips® Evolve Core si combina con il sistema di adattamento Roc Loc 5 Air di alto livello.

Se cerchi prestazioni, protezione e stile che si distinguono dalla massa, scegli Cielo.



**Matte Black / Charcoal**

GIC1294 taglia S  
GIC1295 taglia M  
GIC1296 taglia L



**Matte White / Light Lilac Fade**

GIC1303 taglia S  
GIC1304 taglia M



**Matte White / Charcoal**

GIC1297 taglia S  
GIC1298 taglia M  
GIC1299 taglia L



**Matte Sharkskin**

GIC1305 taglia S  
GIC1306 taglia M  
GIC1307 taglia L



**Matte Dark Cherry Towers**

GIC1308 taglia S  
GIC1309 taglia M  
GIC1310 taglia L



**Matte Black / Highlight Yellow**

GIC1300 taglia S  
GIC1301 taglia M  
GIC1302 taglia L

## SPECIFICHE

Mips® Evolve Core

Gripper per occhiali

Decalco reflective davanti e dietro

Sgtruttura In-mold con profili ricoperti

22 fori di ventilazione e profonda canalizzazione interna

Imbottiture antibatteriche Ionic+™

## STRUTTURA

Struttura In-mold

Coprirtura complete dei profili della calotta interna

## FIT SYSTEM

Roc Loc® 5 Air

## VENTILAZIONE

22 fori e profonda canalizzazione interna

## TAGLIE SUPER FIT™

S 51–55cm

M 55–59cm

L 59–63cm

## PESO:

290 g (taglia M)

## ACCESSORI E RICAMBI

Imbottitura: No

Regolatore taglia: No

Roc loc 5 led: Si\*

\*vedi tabella a fine catalogo per compatibilità



# SYNTAX MIPS

PERFORMANCE E STILE SENZA COMPROMESSI

€ 144,95

Mips



Il Syntax™ MIPS® combina una copertura più profonda con una prestazione molto avanzata - tutto racchiuso in un design molto minimale. Il fit è sicuro e molto comodo, grazie al sistema Roc Loc® MIPS regolabile che permette di personalizzare il fit per una grande stabilità e un comfort prolungato. Mentre fornisce una misura di protezione aggiuntiva dalle forze di rotazioni in caso di impatto non perpendicolare, la calotta esterna è stampata da un robusto policarbonato che è fuso permanentemente al rivestimento in EPS con la tecnologia In-Mold™ che aumenta durata e leggerezza senza compromettere la resistenza.



**Matte Black**

GIC033 taglia S  
GIC034 taglia M  
GIC035 taglia L  
GIC036 taglia XL

**Matte White /  
Silver**

GIC040 taglia S  
GIC041 taglia M  
GIC042 taglia L  
GIC043 taglia XL

**Matte Black /  
Bright Red**

GIC044 taglia S  
GIC045 taglia M  
GIC046 taglia L

**Matte Light Mineral NEW**

GIC1284 taglia S  
GIC1285 taglia M

## CARATTERISTICHE:

Tecnologia MIPS® integrata  
CoolFit™ Imbottitura Anti-Microbica

Cinghiette ultraleggere con fibbia Slimline™

## STRUTTURA:

Full-wrap In-Mold  
Calotta in policarbonato con rivestimento interno EPS  
4 pezzi di policarbonato

## FIT SYSTEM:

Roc Loc® 5 Air MIPS

## VENTILAZIONE:

25 fori di ventilazione Wind Tunnel™ con canalizzazione interna

## TAGLIE SUPER FIT™:

S 51-55cm  
M 55-59cm  
L 59-63cm  
XL 61-65cm

## PESO:

270 g (taglia M)

## ACCESSORI E RICAMBI

Imbottitura: Sì (4 taglie)

Regolatore taglia: No

Roc loc 5 led: Sì\*

\*vedi tabella a fine catalogo per compatibilità

# AGILIS MIPS

€ 109,95

Mips

STILE E PRESTAZIONI GARANTITE PER TUTTE LE STRADE



L'Agilis™ MIPS® è la scelta corretta per i ciclisti che cercano un casco che combini un design arioso con una copertura leggermente più profonda sulla nuca e una serie di caratteristiche prestazionali mirate ad uscite in bicicletta su strada o su superfici diverse. La vestibilità è comoda e sicura grazie al regolatore di taglia Roc Loc® 5 MIPS® che combina regolazioni di vestibilità e posizionamento mentre si integra con la tecnologia MIPS® per una misura di protezione superiore in caso di un impatto. La calotta esterna Hardbody™ si estende all'interno del casco, ed è modellata da un resistente policarbonato che è fuso in modo permanente alla schiuma EPS utilizzando il processo In-Mold™ per migliorare durata e ventilazione senza un ingombro eccessivo.



Matte Black Fade

GIC050 taglia S  
GIC051 taglia M  
GIC052 taglia L



Matte White

GIC059 taglia S  
GIC060 taglia M  
GIC061 taglia L



Matte Black /  
Bright Red

GIC834 taglia S  
GIC053 taglia M  
GIC054 taglia L



Matte White /  
Light Lilac Fade **NEW**

GIC1289 taglia S  
GIC1290 taglia M



Highlight/ Yellow

GIC047 taglia S  
GIC048 taglia M  
GIC049 taglia L



Matte Dark  
Cherry Towers **NEW**

GIC1286 taglia S  
GIC1287 taglia M  
GIC1288 taglia L

## CARATTERISTICHE:

Tecnologia MIPS® integrata  
Imbottitura Coolfit antibatterica  
Cinghiette ultraleggere con fibbia Slimline™

## STRUTTURA:

Full-wrap In-Mold  
Calotta in policarbonato con rivestimento interno in EPS

## FIT SYSTEM:

Roc Loc® 5.5 MIPS

## VENTILAZIONE:

32 fori di ventilazione Wind Tunnel™ con canalizzazione interna

## TAGLIE SUPER FIT™:

S 51–55cm  
M 55–59cm  
L 59–63cm

## PESO:

280 g (taglia M)

## ACCESSORI E RICAMBI

Imbottitura: Sì

Regolatore taglia: No

Roc Loc 5 led: Sì\*

\*vedi tabella a fine catalogo per compatibilità



# AGILIS

€ 89,95

STILE E PRESTAZIONI GARANTITE PER TUTTE LE STRADE



L'Agilis™ è la scelta corretta per i ciclisti che cercano un casco che combini un design arioso con una copertura leggermente più profonda sulla nuca e una serie di caratteristiche prestazionali mirate ad uscite in bicicletta su strada o su superfici diverse. La vestibilità è comoda e sicura grazie al regolatore di taglia Roc Loc® 5 che combina regolazioni di vestibilità e posizionamento. La calotta esterna Hardbody™ si estende all'interno del casco, ed è modellata da un resistente policarbonato che è fuso in modo permanente alla schiuma EPS utilizzando il processo In-Mold™ per migliorare durata e ventilazione senza un ingombro eccessivo.



**Matte Black Fade**

GIC064 taglia S  
GIC065 taglia M  
GIC066 taglia L



**Matte White**

GIC074 taglia S  
GIC075 taglia M  
GIC076 taglia L



**Matte Black /  
Bright Red**

GIC067 taglia M  
GIC068 taglia L



**Matte White /  
Light Lilac Fade** **NEW**

GIC1291 taglia S  
GIC1292 taglia M



**Highlight Yellow**

GIC062 taglia M  
GIC063 taglia L

## CARATTERISTICHE:

Imbottitura Coolfit antibatterica

Cinghiette ultraleggere con fibbia Slimline™

## STRUTTURA:

Full-wrap In-Mold

Calotta in policarbonato con rivestimento interno in EPS

## FIT SYSTEM:

Roc Loc® 5

## VENTILAZIONE:

32 fori di ventilazione Wind

Tunnel™ con canalizzazione interna

## TAGLIE SUPER FIT™:

S 51–55cm

M 55–59cm

L 59–63cm

## PESO:

250 g (taglia M)

## ACCESSORI E RICAMBI

Imbottitura: Sì

Roc Loc 5 led: Sì\*

\*vedi tabella a fine catalogo per compatibilità

Regolatore taglia: Sì (GIR011)



# CASCHI MTB



# INSURGENT SPHERICAL € 389,95



LEGGERO E SUPER VENTILATO



CERTIFICATO  
DH

Il nuovissimo Giro Insurgent™ Spherical™ si prefigge di offrire la protezione, il confort e la ventilazione che i nostri top rider richiedono, dall'Enduro World Series al Red Bull Rampage. I nostri ingegneri hanno massimizzato l'aerazione del casco concentrandosi sui punti di aspirazione frontali per avere a disposizione una maggiore quantità di aria fresca, ottimizzando le aperture di sfogo posteriori e collegando il tutto con delle larghe e profonde scanalature interne in cui far scorrere l'aria tra la parte interna del casco e i capelli. L'imbottitura interna, realizzata in materiale antibatterico IONIC+, è leggera, morbida al tatto ed è progettata per assorbire il sudore. Grazie all'estensione della zona anteriore, l'imbottitura incanala le gocce di sudore e le allontana dalla zona degli occhi. Per ciascuna delle due misure del casco, sono presenti due diversi guanciali per garantire una vestibilità assolutamente personalizzabile, in più è stato studiato un nuovo sistema di aggancio a scatto direzionale tra casco e guanciales che consente una facile rimozione in caso di incidente. Il peso del casco si ferma a 1040 g (taglia M/L), ben 200 g più leggero del precedente Giro Disciple™ MIPS nonostante siano state aggiunte molte nuove caratteristiche tecniche, fra tutte il sistema di protezione avanzata Spherical Technology™, progettata e realizzata in collaborazione con MIPS™. Strutturalmente il casco Insurgent Spherical™ presenta una coppia di strati di schiuma di polistirene che lavorano assieme come fa una sfera all'interno del cuscinetto per reindirizzare l'energia dell'impatto in caso di incidente. Lo strato esterno è in EPS, un materiale rigido e adatto a resistere a forti impatti, l'altro è una schiuma EPP a bassa densità con la caratteristica principale di assorbire gli urti a basse velocità. Altre caratteristiche includono: la guarnizione Flex (in attesa di brevetto) lungo il bordo inferiore del casco, progettata per ridurre il ruolo che un casco integrale può giocare in alcune rotture della clavicola; viti del frontino cave a forma di chiave a brugola per una facile rimozione in caso di strappo della visiera; terzo foro centrale, chiamato B-Hole, per regolare il frontino ma che diventa il supporto ideale per le videocamere d'azione P.O.V. Il nuovo casco Giro Insurgent Spherical™ è una protezione veramente ottimale per i riders che ridefiniscono ciò che è possibile nella mountain bike più avanzata.



Matte Black/  
Gloss Black

GIC1187 taglia M-L  
GIC1188 taglia XL-XXL



Matte White/  
Anodized Blue

GIC1198 taglia M-L  
GIC1199 taglia XL-XXL



Matte Harbor  
Blue

GIC1189 taglia M-L  
GIC1190 taglia XL-XXL

## SPECS

Spherical Technology™

Mips® Brain Protection System

Fibra di vetro pre-impregnata per un contenuto di resina ottimizzato e quindi un peso ridotto

Stratificazione progressiva con rivestimento esterno in EPS e rivestimento interno in EPP

Fodera della mentoniera in EPP per una maggiore gestione degli impatti e risparmio di peso

## STRUTTURA

In-Mold

## FIT SYSTEM

Roc Loc® Air DH

## VENTILAZIONE

20 fori di ventilazione

Ventilazione Channeled Stack™ a partire dalla linea delle sopracciglia, ottimizzata per l'integrazione con le maschere (vedi pag.85-86)

## TAGLIE SUPER FIT™

M/L 55-59cm

XL/XXL 59-63cm

## CERTIFICAZIONI

ASTM-1952-DH, CE EN 1078, CPSC, AS/NZS, ASTM-2032-BMX

## HIGHLIGHTS:

Prese d'aria anteriori ottimizzate per un più efficiente flusso d'aria, canalizzazione internambottitura antimicrobica IONIC+™ leggera e assorbente

Sistema di fissaggio dei guanciali a scatto direzionale che combina una vestibilità sicura con una facile rimozione in caso di emergenza

Guarnizione Flex (in attesa di brevetto) con EPP esposto progettato per ridurre alcuni tipi di rotture della clavicola

Viti frontino regolabili senza l'uso di attrezzi e con un innovativo sistema di rimozione della eventuale parte rotta grazie alla cavità a forma di chiave a brugola

Frontino avvitato, regolabile in stile motociclistico, con doppio foro centrale a B che consente il montaggio della videocamera

Fettuccia larga 25 mm della fibbia sottomonto con chiusura D-Ring e imbottitura IONIC+™ rimovibile e lavabile

## ACCESSORI E RICAMBI

Imbottitura: SI (2 taglie)

Guanciali: SI (25 e 30 mm)

Frontino: SI (2 taglie)

Roc Loc 5 led: No

Regolatore taglia: No

# COALITION SPHERICAL **NEW** € 339,95

GRANDE PROTEZIONE SUL TRAIL – COMFORT PER TUTTO IL GIORNO



Solo Giro poteva progettare un casco integrale straordinariamente leggero che fornisse comunque una protezione così importante. Con un peso medio di soli 800 grammi, questo casco MTB certificato NTA racchiude la Spherical Technology™ powered by Mips®, inserendo la nostra esclusiva integrazione del Mips tra due strati di schiuma di diverse densità indipendenti, progettati per ottimizzare la gestione di impatti sia ad alte che basse velocità. Coalition Spherical riesce anche a competere con la ventilazione e la potenza di raffreddamento dei caschi da strada di alcuni marchi, abbinando enormi prese d'aria anteriori con efficienti prese d'aria di scarico posteriori tramite una profonda canalizzazione interna.

Come molte delle nostre creazioni, una delle innovazioni più impressionanti di Coalition è nascosta all'interno: il sistema Halo

Questo sistema combina una mentoniera con Pebax® (un materiale progettato per fornire la combinazione perfetta di flessibilità e rigidità) e boccole elastomeriche integrate nell'EPS per assorbire e dissipare l'energia cinetica. Il risultato è un casco che supera i test standard di certificazione della flessione della mentoniera di quasi 2 volte.

Grazie ai trattamenti Ionic+™ per controllare l'odore e due set di guanciali rimovibili per aiutare a regolare la vestibilità, Coalition Spherical stabilisce un nuovo punto di riferimento per la protezione integrale leggera.



#### Matte Black

GIC1311 taglia S

GIC1312 taglia M

GIC1313 taglia L



#### Matte Metallic Coal / Mineral

GIC1314 taglia S

GIC1315 taglia M

GIC1316 taglia L



#### Matte Dark Shark Dune

GIC1317 taglia S

GIC1318 taglia M

GIC1319 taglia L

## SPECIFICHE

Spherical Technology™,

powered by Mips®

Calotta in Polycarbonato

EPS/EPP

Mentoniera con sistema Halo

Fibbia Fidlock®

Certificazioni: NTA,

EU: CE EN1078, AS/NZS

## STRUTTURA

In-Mold

## FIT SYSTEM

Imbottitura comfort /Girocollo/

guanciali da25mm & 30mm

## VENTILAZIONE

23 fori di ventilazione

## TAGLIE SUPER FIT™

S 51-55cm

M 55-59cm

L 59-63cm

## PESO

800 grammi taglia M

## CERTIFICAZIONE

NTA

EU: CE EN1078

AS/NZS





# MERIT SPHERICAL

THE POWER OF COOL

€ 219,95



Il Merit™ Spherical è un casco da trail riding ad alte prestazioni costruito intorno al design “ball-and-socket” della Spherical Technology™ per fornire un'incredibile ventilazione, una copertura profonda per la nuca e un elevato comfort. I caschi con la Spherical Technology offrono prestazioni e protezione più complete con la combinazione di un sistema di protezione cerebrale Mips® per reindirizzare l'energia dell'impatto rotazionale. Inoltre, le calotte interne ed esterne separate con Progressive Layering™ aiutano a gestire gli impatti ad alta e bassa velocità. Le massicce prese d'aria Wind Tunnel sono combinate con canali nella fodera in schiuma EPS, creando un incredibile flusso d'aria attraverso il casco per espellere il calore, anche nelle lunghe e calde salite. Le regolazioni della vestibilità e della stabilità sono facili e veloci con il regolatore di taglia Roc Loc® Trail Air, e la soffice imbottitura Ionic+™ fornisce un eccezionale assorbimento del sudore mentre combatte gli odori con prestazioni anti-microbiche permanenti. Con tutte queste caratteristiche, si tratta di una scelta ideale per il trail riding veloce e fluido e per le pedalate più intense.



**Matte Black**

GIC1128 taglia S  
GIC1129 taglia M  
GIC1130 taglia L



**Matte White / Black**

GIC1204 taglia S  
GIC1205 taglia M  
GIC1206 taglia L



**Matte Portaro Grey**

GIC1134 taglia S  
GIC1135 taglia M  
GIC1136 taglia L



**Matte Harbor Blue**

GIC1131 taglia S  
GIC1132 taglia M  
GIC1133 taglia L

## CARATTERISTICHE

Spherical Technology™  
Mips® brain protection system  
Progressive Layering™  
Visiera regolabile con vite  
Gommini per occhiali  
Grippers per mascherina integrati  
Imbottiture antibatteriche Ionic+™  
Cinghiette ultraleggere

## STRUTTURA

Struttura IN-MOLD con progressive layering

## FIT SYSTEM

Roc Loc® Trail Air

## VENTILAZIONE

15 fori Wind Tunnel™  
con canalizzazione interna

## TAGLIE SUPER FIT™:

S 51–55cm  
M 55–59cm  
L 59–63cm

## PESO

350g (taglia M)

## ACCESSORI E RICAMBI

Viti frontino: Si  
Frontino: Si (3 taglie)  
Imbottitura: Si (3 taglie)  
Regolatore taglia: Si (3 taglie)  
Roc Loc 5 Led: No



# TYRANT SPHERICAL

STILE E VELOCITÀ

€ 179,95



IDEALE  
ANCHE PER  
E-BIKE !

Il Tyrant™ Spherical è pensato per incontrare le esigenze dei nuovi trail riders. Sia che tu pedali in solitaria nel bosco, sulla tua ebike o al bike park, il Tyrant è sempre performante al massimo, è il protagonista dell'era della Mountain Bike moderna. Nonostante il design sia sobrio e pulito, il Tyrant nasconde un concentrato di tecnologia sotto la calotta, tra cui la ventilazione Wind Tunnel™ e l'esclusiva tecnologia Spherical sviluppata in collaborazione con MIPS. L'ampia superficie di protezione di questo design "full cut" aumenta il livello di sicurezza, mentre apre una nuova strada per il design dei caschi per chi non rinuncia mai allo stile nella ricerca della velocità.



**Matte Black**

GIC153 taglia S

GIC154 taglia M

GIC155 taglia L



## CARATTERISTICHE:

Spherical Technology™

Visiera regolabile senza attrezzi

Compatibilità con mascherine

Ventilazione Stack™

Imbottitura assorbimento rapido

Ventilazione Check pad

Set aggiuntivo di imbottiture per guance incluso per personalizzare ulteriormente il fit

## STRUTTURA:

Calotta con In-mold polycarbonate Hardbody™ lower wrap

Progressive layering con rivestimento più esterno in EPS e più interno in EPP

## FIT SYSTEM:

Roc Loc® Air DH

## VENTILAZIONE:

Channeled Stack™ ventilazione all'altezza della fronte

14 fori di ventilazione con canalizzazione interna

## TAGLIE SUPER FIT™:

S 51-55cm

M 55-59cm

L 59-63cm

## PESO:

600 g (taglia M)

## ACCESSORI E RICAMBI

Imbottitura: Sì (3 taglie)

Viti frontino: Sì

Frontino: Sì (3 taglie)

Regolatore taglia: Sì (3 taglie)

Roc Loc 5 Led: No

# ARTEX MIPS

FATTO PER AFFRONTARE OGNI AVVERSITÀ

€ 149,95

Mips



L'Artex™ MIPS® è un'esplosione di aria fresca nel design del casco, offrendo un design eccezionalmente compatto ispirato alle corse su strada abbinato ad un frontino rimovibile e a una copertura leggermente più profonda sulla nuca per affrontare i sentieri e per macinare lunghi chilometri su strada o su qualsiasi altra superficie. La vestibilità è confortevole e sicura, grazie al regolatore di taglia Roc Loc® 5 Air MIPS altamente regolabile che consente di personalizzare la vestibilità e la sensazione di grande comodità anche quando si affrontano lunghe distanze, fornendo nel contempo una misura aggiuntiva di protezione dalle forze rotazionali in caso di impatto. La calotta esterna è formata da un resistente policarbonato che è fuso in modo permanente alla parte interna in EPS, utilizzando il processo di costruzione In-Mold™ per migliorare durata e ventilazione senza un eccessivo ingombro.



**Matte Black**

GIC093 taglia S  
GIC094 taglia M  
GIC095 taglia L



**Matte White / Black**

GIC1281 taglia S  
GIC1282 taglia M  
GIC1283 taglia L

**NEW**



**Matte Trail Green**

GIC1200 taglia S  
GIC1137 taglia M  
GIC1138 taglia L

## CARATTERISTICHE

Mips® brain protection system integrato  
Imbottiture antibatteriche Ionic+™  
Cinghie ultraleggere con fibbia Slimline™  
Frontino a sgancio rapido

## STRUTTURA

Calotta esterna in policarbonato In-Mold con strato interno in EPS  
4 pannelli di policarbonato

## FIT SYSTEM

Roc Loc® 5 Air MIPS

## VENTILAZIONE

25 fori Wind Tunnel™ con canalizzazione interna

## TAGLIE SUPER FIT™:

S 51–55cm  
M 55–59cm  
L 59–63cm

## PESO

295 g (taglia M)

## ACCESSORI E RICAMBI

Regolatore taglia: No

Roc Loc 5 Led: Si

Imbottiture: Si (3 taglie)

\*vedi tabella a fine catalogo per compatibilità



# SOURCE MIPS

EQUIPAGGIATO PER AVVENTURA E DIVERTIMENTO

€ 149,95

Mips



Il casco Source MIPS combina una grande performance e protezione in un design robusto perfetto per il trail. Offrendo una grande protezione ed una ventilazione aggressiva data dai 17 fori di areazione con canalizzazione interna che aiuta a tenere fresca la testa anche quando il sentiero sale e diventa impervio. Inoltre grazie al comfort e al senso di sicurezza del Roc Loc® 5 fit system con MIPS® integrato, più un frontino regolabile con vite, rende il casco perfetto per tutti i tipi di avventura e di divertimento



#### Matte Black Fade

GIC995 taglia S  
GIC996 taglia M  
GIC997 taglia L



#### Matte Chalk

GIC1139 taglia M  
GIC1140 taglia L



#### Matte Harbor Blue

GIC1141 taglia M  
GIC1142 taglia L



#### Matte Trail Green

GIC1256 taglia M  
GIC1257 taglia L

## CARATTERISTICHE:

MIPS® integrato  
Frontino regolabile con vite  
Imbottiture Coolfit™

## STRUTTURA:

Full-wrap In-Mold  
Calotta in policarbonato con livello di EPS

## FIT SYSTEM:

Roc Loc® 5 MIPS

## VENTILAZIONE:

17 fori di aerazione e canalizzazione interna

## TAGLIE SUPER FIT™:

S 51–55cm  
M 55–59cm  
L 59–63cm

## ACCESSORI E RICAMBI

Viti frontino: Si  
Frontino: Si (2 taglie S/M- L/XL)  
Imbottitura: Si (2 taglie S/M- L/XL)  
Regolatore di taglia: No  
Roc loc 5 Led: Si \*  
\*vedi tabella a fine catalogo per compatibilità

# RADIX MIPS

IL ROBUSTO AVVENTURIERO

€ 139,95

Mips



Il Radix™ MIPS combina uno stile robusto e una durezza tale per andare incontro alle richieste dei veri trail riders, con la copertura profonda sulla nuca, leggerezza e ventilazione di cui i riders necessitano per pedalare confortevolmente e in sicurezza, tutto il giorno. Il Roc Loc® 5 MIPS altamente regolabile ti permette di personalizzare il fit per una migliore stabilità e un comfort ad ampio raggio mentre aggiunge un'ulteriore misura di protezione dalle forze di rotazione in caso di impatto angolare. Il frontino P.O.V.™ offre 15 gradi di regolazione, e la calotta esterna in policarbonato è fusa al rivestimento interno in EPS con il sistema In-Mold™ per migliorare durata e ventilazione senza ingombro eccessivo.



## Matte Black

GIC100 taglia S  
GIC101 taglia M  
GIC102 taglia L



## Matte Chalk

GIC1213 taglia S  
GIC1214 taglia M  
GIC1215 taglia L



## Matte Trail Green

GIC1216 taglia S  
GIC1217 taglia M  
GIC1218 taglia L

## CARATTERISTICHE:

Integrated MIPS® brain protection system  
Deep coverage  
P.O.V.™ frontino  
Cool-fit anti-microbial padding

## STRUTTURA:

Calotta esterna in policarbonato In-Mold con strato interno in EPS

## FIT SYSTEM:

Roc Loc® 5 MIPS

## VENTILAZIONE:

25 fori Wind Tunnel™ con canalizzazione interna

## TAGLIE SUPER FIT™:

S 51–55cm  
M 55–59cm  
L 59–63cm  
XL 61–65cm

## PESO

300 g (taglia M)

## ACCESSORI E RICAMBI

Frontino: Sì (2 taglie S/M- L/XL)  
Imbottitura: Sì (4 taglie)  
Regolatore di taglia: No  
Roc loc 5 Led: Sì\*  
\*vedi tabella a fine catalogo per compatibilità



# RADIX

IL ROBUSTO AVVENTURIERO

€ 109,95



Il Radix™ combina uno stile robusto e una durezza tale per andare incontro alle richieste dei veri trail riders, con la copertura profonda sulla nuca, leggerezza e ventilazione di cui i riders necessitano per pedalare confortevolmente e in sicurezza, tutto il giorno. Il Roc Loc® 5 altamente regolabile ti permette di personalizzare il fit per una migliore stabilità e un comfort ad ampio raggio. Il frontino P.O.V.™ offre 15 gradi di regolazione, e la calotta esterna in policarbonato è fusa al rivestimento interno in EPS con il sistema In-Mold™ per migliorare durata e ventilazione senza ingombro eccessivo.



#### Matte Black

GIC168 taglia S  
GIC169 taglia M  
GIC170 taglia L



#### Matte Trail Green

GIC1210 taglia S  
GIC1211 taglia M  
GIC1212 taglia L



#### Matte Chalk

GIC1207 taglia S  
GIC1208 taglia M  
GIC1209 taglia L

## CARATTERISTICHE:

Grande protezione  
P.O.V.™ frontino  
Imbottiture antibatteriche  
Cool-fit

## STRUTTURA:

Calotta in policarbonato Full-wrap In-Mold con rivestimento interno in EPS

## FIT SYSTEM:

Roc Loc® 5.5

## VENTILAZIONE:

25 fori Wind Tunnel™ con canalizzazione interna

## TAGLIE SUPER FIT™:

S 51–55cm  
M 55–59cm  
L 59–63cm

## PESO

280 g (taglia M)

## ACCESSORI E RICAMBI

Regolatore di taglia: Si (4 taglie)  
Frontino: Si (2 taglie S/M- L/XL)  
Imbottitura: Si (4 taglie)  
Roc Loc 5 Led: Si\*

\*vedi tabella a fine catalogo per compatibilità



# CASCHI URBAN



# ESCAPE MIPS

STILE AL TOP E GRANDE VISIBILITÀ

€ 159,95

Mips



Il casco Escape™ MIPS® è progettato per i ciclisti urbani che cercano uno stile moderno, ottime capacità protettive e maggiore visibilità per essere sicuri di non passare inosservati per le strade e le vie trafficate. La forma e il design elegante del casco Escape MIPS offrono grande ventilazione, una profonda copertura verso la nuca con una resistente calotta in ABS e EPS, due importanti luci a LED integrate e ricaricabili. La luce anteriore offre una brillante luce bianca con funzione "be seen", mentre la luce posteriore risplende di un rosso acceso per una visibilità sostanzialmente più elevata per i conducenti di autoveicoli e gli altri utenti della strada. La vestibilità è assicurata grazie al regolatore di taglia Roc Loc® Sport MIPS che fornisce un comfort superiore con una maggiore sensibilità e precisione al solo giro di una manopola. L'Escape MIPS è dotato inoltre del sistema di protezione cerebrale MIPS® integrato, un sistema che aiuta a reindirizzare le forze di impatto per fornire un'ulteriore misura di protezione. Quando le forze d'impatto vengono reindirizzate, queste vengono distribuite su tutta la superficie del casco e quindi gli effetti della caduta, dove possibile, vengono attenuati. Con così tante caratteristiche integrate e a questo prezzo, il casco Escape MIPS risulta la scelta ideale per uno stile di vita sano, attivo e in movimento.

## CARATTERISTICHE:

Mips® integrato  
Luci LED frontale e anteriore ricaricabile Micro USB  
Durata luci LED: 10 ore modalità flash / 2 ore luce fissa  
Lumens LED anteriore - 75 flash / 60 fissa  
Lumens LED posteriore - 40 flash / 40 fissa  
Imbottitura soffice  
Dettagli reflective

## STRUTTURA

Guscio in resistente ABS  
e calotta interna in EPS

## FIT SYSTEM

Roc Loc® Sport MIPS

## VENTILAZIONE

15 fori

## TAGLIE SUPER FIT™

M 55-59cm

L 59-63cm

## PESO

490g (taglia M)

## ACCESSORI E RICAMBI

Regolatore di taglia: No

Imbottitura: Sì (2 taglie: M-L)

Roc Loc 5 Led: No



Matte Black

GIC1202 taglia M

GIC1203 taglia L



luce posteriore integrata



# CASCHI RECREATIONAL



# FIXTURE II

PRONTO PER OGNI TRAIL

€ 69,95



Come si migliora il casco numero 1 più venduto al mondo? Con meticolosa attenzione ai dettagli. Questo casco, ora aggiornato, vanta una silhouette rivista e una potenza di raffreddamento migliorata. Che tu sia dedito all'avventura fuoristrada o che tu abbia voglia di un giro rilassante, Fixture™ II offre la giusta combinazione di valore, prestazioni e design classico imbattibile. Con uno stile forte e sorprendente, imbottitura ad asciugatura rapida, un sistema di regolazione Roc Loc® Sport semplice e resistente e dettagli posteriori riflettenti, ogni esigenza del rider è stata soddisfatta. Dopo tutti questi aggiornamenti e miglioramenti, ti verrebbe da pensare che abbiamo raddoppiato il prezzo di questo Fixture di seconda generazione, invece Fixture II mantiene la sua posizione di leader di fascia di prezzo.



**Matte Black**  
GIC1240 taglia UA



**Matte White**  
GIC1246 taglia UA



**Matte Titanium**  
GIC1242 taglia UA



**Matte Trim Red**  
GIC1245 taglia UA



**Matte Trim Blue**  
GIC1244 taglia UA



**Matte Harbor Blue**  
GIC1241 taglia UA



**Matte Trail Green**  
GIC1243 taglia UA



**Matte Ano Lime**  
GIC1239 taglia UA

## CARATTERISTICHE:

In-mold  
Frontino Snap-Fit 2  
16 fori di areazione e canalizzazione interna  
Decalco reflective sul retro  
Imbottiture Quick-dry  
Taglie Universal Fit

## STRUTTURA

In-mold

## FIT SYSTEM

Roc Loc® Sport

## VENTILAZIONE

16 fori e profonda canalizzazione interna

## TAGLIE UNIVERSALI

Universale Adulto 54-61cm

## ACCESSORI E RICAMBI

Regolatore di taglia: No

Imbottitura: No

Roc Loc 5 Led: No

**GRAVEL  
ORIENTED**

# FIXTURE II (WOMAN)

PRONTO PER OGNI TRAIL

€ 69,95



Come si migliora il casco numero 1 più venduto al mondo? Con meticolosa attenzione ai dettagli. Questo casco, ora aggiornato, vanta una silhouette rivista e una potenza di raffreddamento migliorata. Che tu sia dedito all'avventura fuoristrada o che tu abbia voglia di un giro rilassante, Fixture™ II offre la giusta combinazione di valore, prestazioni e design classico imbattibile. Con uno stile forte e sorprendente, imbottitura ad asciugatura rapida, un sistema di regolazione Roc Loc® Sport semplice e resistente e dettagli posteriori riflettenti, ogni esigenza del rider è stata soddisfatta. Dopo tutti questi aggiornamenti e miglioramenti, ti verrebbe da pensare che abbiamo raddoppiato il prezzo di questo Fixture di seconda generazione, invece Fixture II mantiene la sua posizione di leader di fascia di prezzo.

## CARATTERISTICHE:

In-mold  
Frontino Snap-Fit 2  
16 fori di areazione e canalizzazione interna  
Decalco reflective sul retro  
Imbottiture Quick-dry  
Taglie Universal Fit

## STRUTTURA

In-mold

## FIT SYSTEM

Roc Loc® Sport

## VENTILAZIONE

16 fori e profonda canalizzazione interna

## TAGLIE UNIVERSALI

Universale Woman 50–57cm



**Matte White / Space Green**  
GIC1250 taglia UW



**Matte Titanium Fade**  
GIC1249 taglia UW



**Matte Ano Harbor Blue Fade**  
GIC1247 taglia UW



**Matte Light Harbor Blue**  
GIC1248 taglia UW



# FIXTURE II (YOUTH)

€ 59,95

IL NUOVO STANDARD PER I GIOVANI AVVENTURIERI



Come si migliora il casco numero 1 più venduto al mondo? Con meticolosa attenzione ai dettagli. Questo casco, ora aggiornato, vanta una silhouette rivista e una potenza di raffreddamento migliorata. Che tu sia dedito all'avventura fuoristrada o che tu abbia voglia di un giro rilassante, Fixture™ II offre la giusta combinazione di valore, prestazioni e design classico imbattibile. Con uno stile forte e sorprendente, imbottitura ad asciugatura rapida, un sistema di regolazione Roc Loc® Sport semplice e resistente e dettagli posteriori riflettenti, ogni esigenza del rider è stata soddisfatta. Dopo tutti questi aggiornamenti e miglioramenti, ti verrebbe da pensare che abbiamo raddoppiato il prezzo di questo Fixture di seconda generazione, invece Fixture II mantiene la sua posizione di leader di fascia di prezzo.



**Matte Black / Blue**  
GIC1252 taglia UY



**Matte Anod Blue**  
GIC1251 taglia UY



**Matte Bright Green**  
GIC1253 taglia UY



**Matte Pink Street**  
GIC1254 taglia UY



**Matte White / Pink Ripple**  
GIC1255 taglia UY

## CARATTERISTICHE:

In-mold  
Frontino Snap-Fit 2  
16 fori di areazione e canalizzazione interna  
Decalco reflective sul retro  
Imbottiture Quick-dry  
Taglie Universal Fit

## STRUTTURA

In-mold

## FIT SYSTEM

Roc Loc® Sport

## VENTILAZIONE

16 fori e profonda canalizzazione interna

## TAGLIE UNIVERSALI

Universale Youth 50-57cm

# ROC LOC 5 LED € 34,00

POTENZIA LA TUA VISIBILITÀ



GIR031 taglia unica



dettaglio fronte



su un casco strada



su un casco mountain

La luce Roc Loc® 5 LED è un accessorio che fornisce un facile aggiornamento per il tuo casco Giro per potenziare la tua visibilità su strade e vie trafficate. L'unità è facilmente ricaricabile via cavo micro-USB, ed è progettata per agganciarsi saldamente al regolatore di taglia Roc Loc 5®, che è montato di serie sulla maggior parte dei caschi Giro, sia da strada che da trail. Le principali caratteristiche sono: il profilo sottile che non interferisce con la regolazione della taglia o la chiusura del casco, il peso leggero, l'impermeabilità e non aggiunge un ingombro indesiderato. Sull'unità è presente un indicatore a led dello stato di carica in tre colori. Ha due modalità di funzionamento, la prima è costante con una durata di 2 ore con un'intensità di 20 lumens, la seconda è lampeggiante per una durata di 10 ore con un'intensità di 30 lumens

E' solo un modo semplice e veloce per aggiungere una brillante luce LED dove e quando ne hai bisogno. Controlla quale regolatore di taglia è presente sul tuo casco, l'importante è che appartenga alla famiglia dei modelli Roc Loc 5®.

## CARATTERISTICHE

tempo di ricarica 2 ore  
ricaricabile Micro-USB  
testato allo standard IP-65 di resistenza all'acqua (spruzzi d'acqua)

Taglia unica

Indicatore di caricaLED

- verde = 100-75%

- arancione = 75-25%

- rosso = 25-0%

## MODALITÀ

fissa: 2 ore a 20 lumen

lampeggiante: 10 ore a 30 lumen

## COMPATIBILITÀ

Tutti i caschi equipaggiati con Roc Loc 5®

## PESO

20 g

## MODELLI DI CASCHI COMPATIBILI

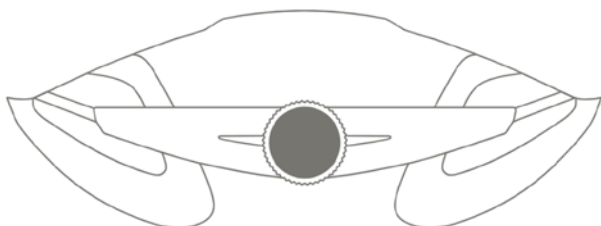
- Vanquish\*
- Aether\*
- Aries
- Eclipse
- Helios
- Synthe mips II
- Synthe mips
- Syntax\*
- Agilis\*

## MTB

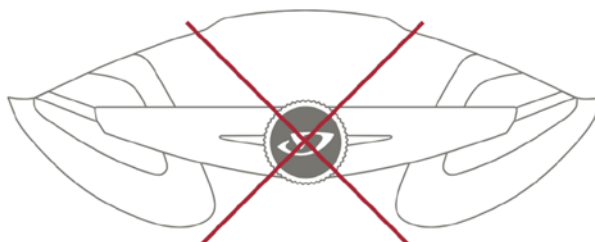
- Montaro
- Artex\*
- Source
- Radix

**\*NOTA:** per sapere se il tuo casco è compatibile verifica se presenta il logo giro nel regolatore di taglia: se il logo è presente il casco non è compatibile .

## COMPATIBILE (NO LOGO)



## INCOMPATIBILE (CON LOGO)







# SCARPE ROAD

# IMPERIAL

## VELOCITÀ INTRINSECA

€ 429,95



Con un peso di 215 g che sfida la gravità, con le prestazioni e la gamma completa di regolazioni di cui hai bisogno per conquistare i percorsi più duri e ripidi, le scarpe Imperial™ sono destinate a guidare la rivoluzione della leggerezza nelle calzature da ciclismo su strada. Per realizzare una scarpa completa che rivaleggia in peso con i design minimalisti, abbiamo creato appositamente una nuova tomaia ultraleggera in mesh monofilamento Synchwire™ che si adatta e si avverte come una seconda pelle. Abbiamo aggiunto due BOA® IP1 con guide flessibili per i lacci e unito il tutto con il tessuto termosaldato Teijin® che aggiunge supporto strutturale esattamente dove è necessario e con la suola in fibra di carbonio Easton® EC90 SLX2 ad alto modulo che fornisce la massima rigidità per il trasferimento della potenza ai pedali. Il nostro sistema plantare regolabile SuperNatural Fit è il tocco finale, permettendoti di personalizzare il supporto dell'arco plantare per un comfort dregimei lusso e un'efficienza di pedalata ottimale.



### Black

GIS001 taglia 39  
GIS002 taglia 40  
GIS003 taglia 41  
GIS004 taglia 42  
GIS005 taglia 42.5  
GIS006 taglia 43  
GIS007 taglia 43.5  
GIS008 taglia 44  
GIS009 taglia 44.5  
GIS010 taglia 45  
GIS011 taglia 45.5  
GIS012 taglia 46  
GIS013 taglia 47  
GIS902 taglia 48



### White

GIS014 taglia 39  
GIS015 taglia 40  
GIS016 taglia 41  
GIS017 taglia 42  
GIS018 taglia 42.5  
GIS019 taglia 43  
GIS020 taglia 43.5  
GIS021 taglia 44  
GIS022 taglia 44.5  
GIS023 taglia 45  
GIS024 taglia 45.5  
GIS025 taglia 46  
GIS026 taglia 47  
GIS903 taglia 48

### LATO SUPERIORE:

tomaia in monofilamento ultraleggero Synchwire™ senza cuciture con plantare termosaldato in Teijin®

Doppia chiusura Boa® IP1 con scatti di 1 mm +/- e macro release

### SUOLA:

Suola Easton® EC90™ SLX2 in fibre di carbonio ad alto modulo

staffa serraggio tacca pedale in acciaio inox

tacco sostituibile per il tallone

### SOLETTA:

plantare SuperNatural Fit Kit con 3 archi plantari intercambiabili (alto, medio, basso)

XT2® strato superiore in fibra anti-microbica

### PESO:

215 grammi (taglia 42.5)

### TAGLIE:

39 – 48, incluse mezze-taglie da 42.5 – 45.5

### ACCESSORI

- tacchetti posteriori in gomma
- ricambio BOA



# EMPIRE SLX

€ 369,95

LEGGERO È MEGLIO



Prova l'incredibile leggerezza delle scarpe Empire™ SLX. Con soli 185g per scarpa, il grande comfort e con un livello professionale e comfort ineguagliabile, l'Empire SLX ti permette di "volare" in prima classe. Per creare una scarpa minimalista che ha la stessa struttura di supporto della leggendaria Empire ma migliorandone lo stile, siamo partiti con unico pezzo di tessuto monofilamento Synchron™ che circonda una classica chiusura a lacci per permettere una sensazione come di seconda pelle. Il tessuto termosaldato in Teijin® TPU fornisce un supporto strutturale nei punti strategici e la suola Easton® EC90 SLX2 in fibra di carbonio ad alto modulo trasferisce l'energia ai pedali e non ti fa perdere nessun watt. Il nostro plantare Super Natural Fit è il tocco finale, permettendoti di regolare il supporto dell'arco plantare per un grande comfort e un'efficienza di pedalata davvero superlativa.



## Carbon Black

GIS040 taglia 39  
GIS041 taglia 40  
GIS042 taglia 41  
GIS043 taglia 42  
GIS044 taglia 42.5  
GIS045 taglia 43  
GIS046 taglia 43.5  
GIS047 taglia 44  
GIS048 taglia 44.5  
GIS049 taglia 45  
GIS050 taglia 45.5  
GIS051 taglia 46  
GIS052 taglia 47  
GIS905 taglia 48



## Crystal White

GIS053 taglia 39  
GIS054 taglia 40  
GIS055 taglia 41  
GIS056 taglia 42  
GIS057 taglia 42.5  
GIS058 taglia 43  
GIS059 taglia 43.5  
GIS060 taglia 44  
GIS061 taglia 44.5  
GIS062 taglia 45  
GIS063 taglia 45.5  
GIS064 taglia 46  
GIS065 taglia 47  
GIS906 taglia 48

## LATO SUPERIORE:

Tomaia in monofilamento Synchron™ con Teijin® welded SL tessitura monofilamento

Lacci Empire: non si slacciano, sono durevoli e leggeri

## SUOLA:

Suola in fibre di Carbonio ad alto modulo Easton® EC90™ SLX2

Staffa serraggio tacca pedale in acciaio inox

Tacco sostituibile per il tallone

## SOLETTA:

Plantare SuperNatural Fit Kit con 3 archi plantari intercambiabili (alto, medio, basso)

XT2® strato superiore in fibra antimicrobica

## PESO:

370 grammi (taglia 42.5)

## TAGLIE:

39 – 48, incluse mezze-taglie da 42.5 – 45.5

## ACCESSORI

- tacchetti posteriori in gomma

# REGIME

€ 239,95

UN TUTT'UNO CON LA STRADA

AGGANCIAMENTO  
TACCA PEDALE  
A 3 VITI ARRETRABILE  
DI 5 MM



Se sei determinato ad andare più veloce e più lontano di prima, hai bisogno di una calzatura che sia tanto comoda quanto capace. Regime™ è la scarpa pensata proprio con questi obiettivi in mente: potenza e controllo. Per creare una scarpa completa che possa gestire chilometri extra e strade impegnative, abbiamo pensato ad una tomaia ultraleggera in mesh mono filamento Synchron™ che si adatta al tuo piede e si sente proprio come una seconda pelle, poi abbiamo aggiunto il materiale termosaldato TPU per un maggiore supporto strutturale e resistenza alla polvere e alla sporcizia. La regolazione veloce e intuitiva della calzatura è garantita dalla doppia regolazione BOA® L6, dai lacci in acciaio e dalle morbide guide per i lacci che permettono di ottenere una calzatura precisa con una distribuzione uniforme della pressione e garantiscono il massimo comfort ad ogni giro di pedali. E infine, la nuova suola in carbonio composito che assicura un trasferimento di potenza efficiente e una sensazione di reattività sui pedali, offrendo allo stesso tempo 5 mm di regolazione per un posizionamento ottimale delle tacche pedale. Per la prima volta nel mercato delle scarpe da ciclismo, la rigidità della suola non è più un numero fine a se stesso ma è accompagnato dall'unità di misura. In questo modo si possono finalmente confrontare modelli di scarpe diverse. La rigidità di questo modello di scarpe è pari a 120 N/mm, significa quindi che serve una forza di 120 Newton per poter flettere la suola di 1 mm.



## Black

GIS908 taglia 39  
GIS909 taglia 40  
GIS910 taglia 41  
GIS911 taglia 42  
GIS912 taglia 42.5  
GIS913 taglia 43  
GIS914 taglia 43.5  
GIS915 taglia 44  
GIS916 taglia 44.5  
GIS917 taglia 45  
GIS918 taglia 45.5  
GIS919 taglia 46  
GIS920 taglia 47  
GIS921 taglia 48



## White

GIS922 taglia 39  
GIS923 taglia 40  
GIS924 taglia 41  
GIS925 taglia 42  
GIS926 taglia 42.5  
GIS927 taglia 43  
GIS928 taglia 43.5  
GIS929 taglia 44  
GIS930 taglia 44.5  
GIS931 taglia 45  
GIS932 taglia 45.5  
GIS933 taglia 46  
GIS934 taglia 47  
GIS935 taglia 48

## TOMAIA:

Tomaia in unico pezzo di tessuto Synchron™ senza cuciture con esostruttura termosaldata

Retro tacca e dettagli reflective

Ventilazione con microperforazione a laser

Doppia BOA® L6 con microscatti di 1mm e macro release, con lacci in acciaio e morbide guide-lacci.

## SUOLA:

Suola in fibra di carbonio composito

Tacco in gomma per il massimo grip

Staffa serraggio tacca in acciaio inox con regolazione di + - 5mm avanti/indietro a tre viti

## SOLETTA:

Plantare modellato in 3D con supporto dell'arcata plantare

## PESO:

265 grammi (taglia 42)

## TAGLIE:

39 - 48, con mezze taglie 42.5 - 45.5

## RIGIDITA'

120 N/mm

## ACCESSORI

- Plantare SuperNatural
- Ricambio BOA



# CADET

€ 159,95

PERFORMANCE CON COMFORT E VALORE DUREVOLI

AGGANCIO  
TACCA PEDALE  
UNIVERSALE



Il modello di scarpa Cadet™ combina una tomaia costruita attorno al tessuto morbido e ultra traspirante Synchron™, con una robusta suola rinforzata in fibra di carbonio per l'efficienza della pedalata, più un plantare di supporto con trattamento antimicrobico Aegis® per un comfort e una vestibilità ottimali. La calzatura è assicurata da un unico quadrante BOA® L6 che offre una messa a punto micro-regolabile con incrementi di 1 mm, combinato con la cinghietta velcro regolabile dell'avampiede, per cullare il tuo piede in modo sicuro.

La nuova suola rinforzata in carbonio assicura un trasferimento di potenza efficiente e una sensazione di reattività sui pedali. Come per le Regime, il modello appena superiore, la rigidità della suola non è più un numero fine a se stesso ma è accompagnato dall'unità di misura. In questo modo si possono finalmente confrontare modelli di scarpe diverse. La rigidità di questo modello di scarpe è pari a 80 N/mm, significa quindi che serve una forza di 80 Newton per poter flettere la suola di 1 mm.

Questa scarpa è dunque la scelta ottimale per i ciclisti che cercano prestazioni, comfort duraturo e un ottimo valore.



## Black

GIS950 taglia 39  
GIS951 taglia 40  
GIS952 taglia 41  
GIS953 taglia 42  
GIS954 taglia 43  
GIS955 taglia 44  
GIS956 taglia 45  
GIS957 taglia 46  
GIS958 taglia 47  
GIS959 taglia 48



## White

GIS960 taglia 39  
GIS961 taglia 40  
GIS962 taglia 41  
GIS963 taglia 42  
GIS964 taglia 43  
GIS965 taglia 44  
GIS966 taglia 45  
GIS967 taglia 46  
GIS968 taglia 47  
GIS969 taglia 48

## TOMAIA:

Unico pezzo di tessuto Synchron™ con esostruttura termosaldata

Ventilazione con micro-perforazione a laser

BOA® L6 con micro regolazioni di 1mm e macro release, con lacci in acciaio e morbide guide lacci

Retro tacco e dettagli reflective

## SUOLA:

Suola rinforzata con fibra di carbonio con aggancio per tacca pedale universale (2- o 3-viti)

Tacco e punta in gomma per il massimo grip

## SOLETTA:

Plantare modellato in 3D con supporto dell'arcata plantare

## PESO:

265 grammi (taglia 42)

## TAGLIE:

39 – 48 in taglie intere

## RIGIDITÀ:

80 N/mm

## ACCESSORI:

- Plantare SuperNatural
- Ricambio BOA

# SAVIX II

€ 139,95

CALZATA VELOCE E GRANDE STILE SULLA STRADA

AGGANCIO  
TACCA PEDALE  
UNIVERSALE



La nuova scarpa da strada Savix™ II offre un grande comfort con una regolazione velocissima fornita dal BOA® L6 e uno strap frontale che puoi “allacciare e dimenticarti”, ci si può infilare le scarpe in un attimo e pedalare. Il BOA® L6 offre micro-aggiustamenti di 1mm quando stai stringendo, e la funzione macro-release per uscire dalla scarpa in pochi secondi. La suola in nylon composito con aggancio universale a 3 o 2 viti ti permette di utilizzare tacchette da mtb o da strada a seconda del pedale scelto per la bici.



## Black

GIS980 taglia 39  
GIS981 taglia 40  
GIS982 taglia 41  
GIS983 taglia 42  
GIS984 taglia 43  
GIS985 taglia 44  
GIS986 taglia 45  
GIS987 taglia 46  
GIS988 taglia 47  
GIS989 taglia 48



## White

GIS1000 taglia 39  
GIS1001 taglia 40  
GIS1002 taglia 41  
GIS1003 taglia 42  
GIS1004 taglia 43  
GIS1005 taglia 44  
GIS1006 taglia 45  
GIS1007 taglia 46  
GIS1008 taglia 47  
GIS1009 taglia 48

## STRUTTURA:

BOA® L6 (microscatti di 1mm con macro release) e strap ultrasottili

Tomaia in tessuto sintetico

## SUOLA:

Suola esterna in Nylon Composito

Aggancio per tacca pedale universale (2 o 3 viti)

Tacco e punta in gomma per il massimo grip

## PLANTARE:

Soletta in EVA

## PESO:

310 g (taglia 42)

## TAGLIE:

39 – 48 in taglie intere

## ACCESSORI

- Plantare SuperNatural
- ricambio BOA



# STYLUS

€ 109,95

LA NUOVA SCARPA ESSENZIALE, MA IN STILE GIRO

AGGANCI  
TACCA PEDALE  
UNIVERSALE



La Stylus™ presenta la nostra tomaia premium Synchwire a strato singolo che si conforma al piede e fornisce un supporto strutturale e una ventilazione fenomenali. Tre cinghie in velcro modellate a compressione forniscono un serraggio collaudato per creare una calzata comoda e di supporto. La nostra suola in nylon e fibra di vetro stampata a iniezione, con tallone e punta sovrastampati per offrire il massimo grip per quando si cammina, più l'aggancio universale a 3/2 viti per la tacca pedale, ti dà la potenza e la versatilità di cui hai bisogno per ottenere il massimo da ogni corsa.



## Black

GIS1010 taglia 39  
GIS1011 taglia 40  
GIS1012 taglia 41  
GIS1013 taglia 42  
GIS1014 taglia 43  
GIS1015 taglia 44  
GIS1016 taglia 45  
GIS1017 taglia 46  
GIS1018 taglia 47  
GIS1019 taglia 48



## White

GIS1020 taglia 39  
GIS1021 taglia 40  
GIS1022 taglia 41  
GIS1023 taglia 42  
GIS1024 taglia 43  
GIS1025 taglia 44  
GIS1026 taglia 45  
GIS1027 taglia 46  
GIS1028 taglia 47  
GIS1029 taglia 48

## TOMAIA:

Unico pezzo di tessuto Synchwire™ con esostruttura termosaldada

Ventilazione con

micro-perforazione a laser

3 Velcro straps

Grafica e logo reflective sul retro

## SUOLA ESTERNA:

Suola esterna in Nylon a iniezione e fibra di vetro

Aggancio per tacca pedale universale (2- o 3-viti)

Tacco e punta in gomma per il massimo grip

## SOLETTA:

Soletta in EVA

## PESO:

272 grammi (taglia 42)

## TAGLIE:

39 – 48 in taglie intere

## RIGIDITÀ:

60 N/mm

## ACCESSORI:

- Plantare SuperNatural



# SCARPE MOUNTAIN



# GRITTER **NEW**

€ 399,95

DISPONIBILE DA AGOSTO 2024

LA STRADA NEL CUORE, CON UN'ANIMA DIRT



L'ultraleggera scarpa Gritter™ eccelle su ogni tipo di condizione stradale: dalle sterrate infinite fino ai percorsi tecnici XC. Ottimizzata per ottenere un peso ridotto senza sacrificare il comfort, la suola in carbonio composito consente di pedalare in modo confortevole. La tomaia in tessuto Syncwire™ senza cuciture traspirante e resistente si adatta al piede del ciclista e lo mantiene fresco e al tempo stesso protetto. Il fitting della scarpa Gritter si può regolare grazie al sistema BOA® Dual Zone con quadranti in alluminio LI2 e alle solette Supernatural™, con tre opzioni di spessore per il supporto dell'arco plantare. La suola della scarpa Gritter presenta inoltre la gomma Sensor™, co-stampata sul nucleo di composito di carbonio, che garantisce leggerezza e durata.

## LATO SUPERIORE

Un'unica tomaia senza cuciture in tessuto Syncwire™ con esostruttura termoformata

2 Dual Zone BOA® Fit System con quadranti in alluminio LI2

Lacci di acciaio inossidabile

Protezione Rockprint® su puntali e tallone

## SUOLA:

Fibra in carbonio composito e gomma Sensor™

## SOLETTA

Plantare Supernatural Fit con supporto regolabile

Fibra antibatterica XT2®

## PESO

331 grammi (size 42.5)

## MISURE

39 – 48 in taglie intere



### Black

GIS1499 taglia 39  
GIS1500 taglia 40  
GIS1501 taglia 41  
GIS1502 taglia 42  
GIS1503 taglia 43  
GIS1504 taglia 44  
GIS1505 taglia 45  
GIS1506 taglia 46  
GIS1507 taglia 47  
GIS1508 taglia 48



### Light Sharkskin

GIS1509 taglia 39  
GIS1510 taglia 40  
GIS1511 taglia 41  
GIS1512 taglia 42  
GIS1513 taglia 43  
GIS1514 taglia 44  
GIS1515 taglia 45  
GIS1516 taglia 46  
GIS1517 taglia 47  
GIS1518 taglia 48



### Trail Green

GIS1519 taglia 39  
GIS1520 taglia 40  
GIS1521 taglia 41  
GIS1522 taglia 42  
GIS1523 taglia 43  
GIS1524 taglia 44  
GIS1525 taglia 45  
GIS1526 taglia 46  
GIS1527 taglia 47  
GIS1528 taglia 48

# EMPIRE VR90 € 299,95

LA SCARPA ICONA PER GRAVEL, XC E OFF ROAD



La scarpa Empire™ VR90 è rinomata per essere una delle scarpe più leggere e confortevoli per l'off-road e il gravel, con un comfort e una durata che ridefiniscono le aspettative. Si inizia con una tomaia realizzata in un unico pezzo di tessuto Teijin® Samo™ che ha la proprietà di non distendersi né di afflosciarsi, indipendentemente dall'usura o dal tempo, e presenta l'ormai iconica chiusura a lacci GIRO per una sensazione e una regolabilità senza pari. All'interno, il nostro plantare regolabile SuperNatural Fit ti permette di mettere a punto la calzata e il supporto dell'arco plantare per la massima efficienza di pedalata. La suola Easton® EC90 full carbon e il battistrada in gomma Vibram® si combinano per fornire rigidità e prestazioni di pedalata di livello professionistico, con una grip impeccabile anche quando affronti i tratti a piedi. Questa scarpa è il pacchetto completo per tutto, dalle corse XC alle lunghe distanze GRAVEL.



**Black**

GIS1040 taglia 39  
GIS1041 taglia 40  
GIS1042 taglia 41  
GIS1043 taglia 42  
GIS1044 taglia 42.5  
GIS1045 taglia 43  
GIS1046 taglia 43.5  
GIS1047 taglia 44  
GIS1048 taglia 44.5  
GIS1049 taglia 45  
GIS1050 taglia 45.5  
GIS1051 taglia 46  
GIS1052 taglia 47  
GIS1053 taglia 48



**Trail Green Anodized**

GIS1385 taglia 39  
GIS1386 taglia 40  
GIS1387 taglia 41  
GIS1388 taglia 42  
GIS1389 taglia 43  
GIS1390 taglia 44  
GIS1391 taglia 45  
GIS1392 taglia 46  
GIS1393 taglia 47  
GIS1394 taglia 48

## LATO SUPERIORE:

tomaia in un unico pezzo di Teijin® Samo™ premium ultratraspirante

Lacci Empire: che mantengono il nodo e fermalacci

Puntali in gomma di protezione

## SUOLA:

Fibra di carbonio Easton® EC90

Suola esterna ad alta trazione in gomma Vibram®

Agganci per tacchetti anteriori in acciaio INOX

## SOLETTA:

Plantare SuperNatural Fit Kit con 3 archi plantari intercambiabili (alto, medio, basso)

XT2® strato superiore in fibre antibatteriche

## PESO:

325 g (taglia 42.5)

## TAGLIE:

39 – 48, con mezze misure dal 42.5 – 45.5

## ACCESSORI:

- tacchetti anteriori per il fango



# CHAMBER II € 159,95

## LA FORMULA VINCENTE



La scarpa Chamber™ II è fedele all'eredità della nostra scarpa Chamber originale, vincitrice dell'EWS e della Coppa del Mondo di DH - calzata sicura, tomaia in microfibra rinforzata resistente all'acqua e suola in gomma Vibram® Megagrip - ma sale ad un nuovo livello grazie alla possibilità di posizionare la tacca pedale arretrata di 10 mm. Un maggiore arretramento permette infatti di posizionare i pedali più indietro sotto l'arco del piede, andando così a ridurre la fatica e a migliorare il posizionamento su terreni tecnici. Anche la struttura interna della suola è stato aggiornato con una costruzione Tri-Mold che ottimizza la rigidità e la flessione per ogni zona del piede. Il risultato è un nuovo livello di prestazioni che è migliore da cima a fondo, con la giusta quantità di flessione per la spinta in salita, un'incredibile efficienza di pedalata e una migliore connessione con i pedali.



### Dark Shadow / Black

- GIS386 taglia 37
- GIS387 taglia 38
- GIS388 taglia 39
- GIS389 taglia 40
- GIS390 taglia 41
- GIS391 taglia 42
- GIS392 taglia 43
- GIS393 taglia 44
- GIS394 taglia 45
- GIS395 taglia 46
- GIS420 taglia 47

### LATO SUPERIORE:

Microfibra traspirante e Water-resistant,

Chiusura a lacci con strap in velcro di fissaggio superiore

Rinforzi di gomma su punta e tallone

Dettagli Rockprint™ per una durata aumentata

### SUOLA:

Suola in gomma Vibram® a doppia densità compatibile SPD.

Attacco termoformato compatibile SPD con 10 mm di arretramento (rispetto ad una scarpa standard MTB Giro).

Suola Vibram megagrip ad alta trazione

Intersuola in Eva per ammortizzare le vibrazioni

### SOLETTA:

Soletta DH formata in EVA con supporto plantare

### PESO:

510 grammi (taglia 43)

### TAGLIE:

37 - 47 solo in taglie uniche

# SECTOR € 239,95

PRONTA ALLA GARA. ISPIRATA ALL'AVVENTURA.



La scarpa Sector™ combina una tomaia morbida e traspirante, realizzata con l'esclusivo e ultra-traspirante tessuto Synchron™, con una robusta suola in carbonio composito e un'aggressiva suola in gomma a doppia iniezione per una tenuta e una trazione eccellente e che non rischia di delaminarsi nel tempo. All'interno c'è il plantare di medio supporto, stampato in 3D, con trattamento antimicrobico Aegis® per migliorare il comfort e la vestibilità. Quest'ultima è regolabile tramite due BOA® L6 con regolazione di 1 mm e rilascio macro. Questa scarpa è una grande scelta per tutti quei ciclisti in cerca di prestazioni elevate ma con un ottimo rapporto qualità prezzo.

## STRUTTURA SUPERIORE:

Un'unica tomaia senza cuciture in tessuto Synchron™ con esostruttura termoformata

Tallone e punta rinforzati

2 BOA® L6 con microscatti di 1 mm e macro release, con lacci di acciaio e morbide guide lacci.

## SUOLA:

Suola in carbonio composito con suola esterna in gomma a doppia iniezione

staffa serraggio tacche pedale in acciaio inossidabile

## PLANTARE:

Plantare modellato in 3D con medio supporto dell'arcata plantare e con trattamento antimicrobico AEGIS

## PESO:

342 g (taglia 42,5)

## MISURE:

39-48

## ACCESSORI:

- tacchetti anteriori per il fango
- plantare supernatural
- ricambio BOA



Black / Dark Shadow

- GIS556 taglia 39
- GIS557 taglia 40
- GIS558 taglia 41
- GIS559 taglia 42
- GIS560 taglia 43
- GIS561 taglia 44
- GIS562 taglia 45
- GIS563 taglia 46
- GIS564 taglia 47
- GIS565 taglia 48



Portaro Grey

- GIS1068 taglia 39
- GIS1069 taglia 40
- GIS1070 taglia 41
- GIS1071 taglia 42
- GIS1073 taglia 43
- GIS1075 taglia 44
- GIS1077 taglia 45
- GIS1079 taglia 46
- GIS1080 taglia 47
- GIS1081 taglia 48



# RINCON

€ 159,95

PRONTA PER TUTTO, DAL GRAVEL AL TRAIL



La scarpa Rincon™ combina un'ultra traspirante tomaia in tessuto Synchwire™ con una suola in carbonio composito ed una aggressiva suola esterna a doppia iniezione per una trazione eccellente. Un plantare di supporto stampato in 3D con il trattamento anti batterico Aegis®, un comfort assoluto dato dalla chiusura BOA® L6 con microscatti di 1 mm ed uno strap regolabile. E' una buona scelta per i riders che cercano una performance che è in grado di emozionare sia sui sentieri battuti che fuori.

## TOMAIA:

Unico pezzo di Synchwire™ con esostruttura termosaldata

Tacco e punta in gomma rinforzata

BOA® L6 con micro scatti di 1mm e macro release, con lacci in acciaio e morbide guide lacci.

## SUOLA:

Suola in Nylon composito

Suola esterna in gomma a doppia iniezione

Staffa serraggio tacche pedale in acciaio INOX a due viti, SPD

## PLANTARE:

Soletta in EVA con supporto dell'arco plantare

## PESO:

340 grammi

## TAGLIE:

39 – 48 in taglie uniche

## ACCESSORI:

- Plantari SuperNatural
- Tacchetti anteriori per il fango
- Ricambio BOA



**Black**

GIS1083 taglia 39  
GIS1084 taglia 40  
GIS1085 taglia 41  
GIS1086 taglia 42  
GIS1087 taglia 43  
GIS1088 taglia 44  
GIS1089 taglia 45  
GIS1090 taglia 46  
GIS1091 taglia 47  
GIS1092 taglia 48



**Dark Shadow / Gum**

GIS1395 taglia 39  
GIS1396 taglia 40  
GIS1397 taglia 41  
GIS1398 taglia 42  
GIS1399 taglia 43  
GIS1400 taglia 44  
GIS1401 taglia 45  
GIS1402 taglia 46  
GIS1403 taglia 47  
GIS1404 taglia 48

# CYLINDER II

€ 139,95

FITTING PERFETTO E GRANDE PERFORMANCE TRAIL



La scarpa Cylinder™ II offre un grande comfort con tutta la praticità di un quadrante BOA® e uno strap frontale "fissa e dimentica", puoi entrare nelle tue scarpe ed essere subito sui sentieri in tempo zero. Il sistema BOA® L6 offre micro incrementi di 1mm quando si stringe ed una funzione di macro-release per uscire dalla scarpa in velocità. La tomaia offre grande supporto e traspirabilità, mentre la suola con nylon e gomma fusi insieme offre una grande durabilità con grande grip su ogni superficie.

## STRUTTURA:

BOA® L6 con microscatti di 1mm e macro release

Rinforzi in gomma su tacco e avampiede

Tomaia in tessuto sintetico

## SUOLA:

Nylon e gomma fusi insieme per una suola esterna ad alta trazione

Protezione nel centro del piede

Staffa serraggio tacche pedale in acciaio INOX

## SOLETTA:

Soletta in EVA tagliata laser

## PESO:

315 grammi (taglia 42)

## TAGLIE:

39 – 48 in taglie uniche

## ACCESSORI:

- Tacchetti anteriori per fango
- Plantare Supernatural
- Ricambio BOA



**Black**

GIS1125 taglia 39  
GIS1126 taglia 40  
GIS1127 taglia 41  
GIS1128 taglia 42  
GIS1129 taglia 43  
GIS1130 taglia 44  
GIS1131 taglia 45  
GIS1132 taglia 46  
GIS1133 taglia 47  
GIS1134 taglia 48



**Portaro Grey**

GIS1145 taglia 39  
GIS1146 taglia 40  
GIS1147 taglia 41  
GIS1148 taglia 42  
GIS1149 taglia 43  
GIS1150 taglia 44  
GIS1151 taglia 45  
GIS1152 taglia 46  
GIS1153 taglia 47  
GIS1154 taglia 48



# PRIVATEER LACE

€ 149,95

RESISTENTI E PERFETTE PER L'OFF ROAD



La scarpa Privateer™ Lace combina il comfort delle scarpe per bici da corsa Empire™ con la robustezza delle acclamate scarpe da mountain bike Privateer. Il design con i lacci è funzionale, intuitivo e affidabile poiché queste scarpe sono costruite per resistere a condizioni difficili e ad un uso quotidiano sui track senza remore. La tomaia in microfibra offre un'ottima vestibilità, e la nostra suola fonde in modo permanente la base in nylon con un battistrada in gomma aggressivo e scanalato, fornendo molta potenza di pedalata e grande grip sulle piste. La Privateer Lace ha tutto ciò che serve per le avventure fuoristrada, senza che nulla possa intralciare il divertimento.



## Dark Shadow/ Gum

GIS1480 taglia 39  
GIS1481 taglia 40  
GIS1482 taglia 41  
GIS1483 taglia 42  
GIS1484 taglia 43  
GIS1485 taglia 44  
GIS1486 taglia 45  
GIS1487 taglia 46  
GIS1488 taglia 47  
GIS1489 taglia 48



## Black

GIS195 taglia 39  
GIS196 taglia 40  
GIS197 taglia 41  
GIS198 taglia 42  
GIS199 taglia 43  
GIS200 taglia 44  
GIS201 taglia 45  
GIS202 taglia 46  
GIS411 taglia 47  
GIS1113 taglia 48

## LATO SUPERIORE:

Microfibra traspirante di alta qualità

Lacci Empire con fermalacci: leggeri e durevoli, mantengono il nodo

Puntale in gomma rinforzata

## SUOLA:

Suola in nylon e gomma ad alta trazione

Protezione centrale

Predisposizione per tacchetti in acciaio sulle punte

## SOLETTA:

In EVA con supporto dell'arco plantare

## PESO:

355 grammi (taglia 42)

## TAGLIE:

39 – 48 solo in taglie uniche

## ACCESSORI:

- Plantari SuperNatural
- Tacchetti anteriori per il fango

# RANGER

€ 109,95

LA FIDUCIA PER DOMARE I TERRENI ACCIDENTATI



La Ranger™ è una scarpa in stile XC che offre la stessa calzata di supporto e la stessa durabilità delle nostre scarpe premium. È dotata di una robusta suola co-stampata in nylon e gomma per una pedalata efficiente con una durata, una presa e una trazione impressionanti su rocce e fango. La tomaia combina una morbida fibra sintetica con pannelli in mesh per una maggiore traspirabilità, tempi di asciugatura rapidi e leggerezza. Tre ampi strap con velcro consentono facili regolazioni di vestibilità, e un plantare EVA di supporto migliora il comfort sia che tu stia sfidando i tuoi limiti o che tu stia facendo un giro con gli amici.



**Black**

GIS1165 taglia 39  
GIS1166 taglia 40  
GIS1167 taglia 41  
GIS1168 taglia 42  
GIS1169 taglia 43  
GIS1170 taglia 44  
GIS1171 taglia 45  
GIS1172 taglia 46  
GIS1173 taglia 47  
GIS1174 taglia 48



**Portaro Grey**

GIS1185 taglia 39  
GIS1186 taglia 40  
GIS1187 taglia 41  
GIS1188 taglia 42  
GIS1189 taglia 43  
GIS1190 taglia 44  
GIS1191 taglia 45  
GIS1192 taglia 46  
GIS1193 taglia 47  
GIS1194 taglia 48

## UPPER:

Unico pezzo di Synchwire™ con esostruttura termosaldata

Tacco e avampiede rinforzati in gomma

Inseri reflective sul tacco

## SUOLA:

Suola esterna in nylon e gomma fusi insieme

Rinforzi in acciaio sulle punte

## SOLETTA:

Soletta in EVA tagliata laser

## PESO:

315 g (taglia 42)

## TAGLIE:

39 – 48 in taglie uniche

## ACCESSORI:

- Tacchetti anteriori per fango
- Plantare Supernatural



# GAUGE BOA € 124,95

## LA SUOLA ROBUSTA DA MTB INCONTRA LO STILE SPORTIVO

La scarpa Gauge™ BOA® è un approccio sportivo alla calzatura da mountain bike, fatta per ispirare fiducia per tutto, dal trail riding più vivace alle avventure di bikepacking più intense. Combina caratteristiche specifiche per il ciclismo come la compatibilità con i pedali SPD, il grip affidabile di una suola in gomma aggressiva e il feeling di una scarpa da trail running. La suola è predisposta ad ospitare la tacca pedale SPD. La calzatura è sicura grazie ad un singolo BOA® micro-regolabile, mentre il tallone rinforzato e la punta offrono protezione da graffi e impatti. Tomaia in morbida fibra sintetica e mesh traspirante, e un robusto supporto interno in nylon iniettato per aiutare a trasferire la tua potenza ai pedali.



### Dark Shadow / Black

GIS1238 taglia 39  
GIS1239 taglia 40  
GIS1240 taglia 41  
GIS1241 taglia 42  
GIS1242 taglia 43  
GIS1243 taglia 44  
GIS1244 taglia 45  
GIS1245 taglia 46  
GIS1246 taglia 47  
GIS1247 taglia 48

# GAUGE € 99,95

## UNA SUOLA CHE VA INCONTRO AGLI SPIRITI PIÙ AVVENTUROSI

Gauge™ è un approccio sportivo alla calzatura da mountain bike, fatto per ispirare fiducia per tutto, dal trail riding vivace alle avventure di bikepacking. Combina caratteristiche specifiche per il ciclismo come la compatibilità con i pedali SPD, il grip affidabile di una suola in gomma aggressiva e il feeling di una scarpa da trail running. La suola è predisposta ad ospitare la tacca pedale SPD ma l'alloggiamento è coperto da uno specifico coperchietto rimovibile mentre il tallone rinforzato e la punta offrono protezione da graffi e impatti. Con una tomaia in materiale Synchwire™ elastico e traspirante e un robusto supporto interno in nylon iniettato per aiutare a trasferire la tua potenza ai pedali.



### Black / Bright Red

GIS243 taglia 39  
GIS244 taglia 40  
GIS245 taglia 41  
GIS246 taglia 42  
GIS247 taglia 43  
GIS248 taglia 44  
GIS249 taglia 45  
GIS250 taglia 46  
GIS417 taglia 47  
GIS1195 taglia 48

### SUPERIORE

il tessuto Thermobonded Armor™ è durevole e leggero

puntale rinforzato Rockprint™ per maggior resistenza all'abrasione e durezza

Retro scarpa sintetico e resistente alle abrasioni

### CHIUSURA

BOA® L6 con micro aggiustamenti di 1 mm e macro release, con lacci in acciaio e morbide guide lacci

### SOLETTA

soletta in EVA tagliata laser

### OUTSOLE

Suola esterna in gomma a doppia tonalità

Disegno del battistrada aggressivo

### PESO

406 g (taglia 43)

### TAGLIE

39-48 solo taglie intere

### ACCESSORI:

- Plantare Supernatural
- Ricambio BOA

### LATO SUPERIORE:

Tomaia in Synchwire in un unico pezzo

Puntale rinforzato Rock Print™ per maggior resistenza, durata e forte resistenza all'abrasione

Chiusura a lacci con fermalacci

### SUOLA:

Gomma di due colori

Disegno del battistrada aggressivo

### SOLETTA:

Plantare in EVA tagliato al Laser

### PESO:

406 grammi (taglia 43)

### TAGLIE:

39-48 solo in taglie uniche

### ACCESSORI:

- Plantare Supernatural

**FLAT PEDAL  
GRAVITY**

# LATCH

€ 149,95

**MENO CHIACCHIERE. PIÙ CONTROLLO.**



La Latch™ è costruita per offrire la migliore connessione possibile tra te e i pedali piatti - specialmente quando il percorso diventa veloce e con diverse variazioni di terreno. Abbiamo iniziato con una nuova calzatura per avvicinare il piede al pedale, appiattendolo il profilo della suola e ottimizzando l'area di contatto tra suola e pedale. Poi abbiamo collaborato con un team di ingegneri per formulare la gomma Tack™, una miscela altamente elastica che unisce l'aderenza alla durata nel nostro nuovo disegno del battistrada chiamata Gamma. Il cuore di questo modello di scarpa è la Mute™ Foam, una rivelazione in termini di prestazioni. Si tratta di una speciale schiuma posizionata nell'intersuola, appositamente progettata per offrire un'azione di lento ritorno che taglia le vibrazioni e le sollecitazioni per aiutarti a rimanere connesso al pedale, indipendentemente da tutti i dossi, radici e rocce che affronterai. La combinazione unica di vestibilità, una tomaia in microfibra ad asciugatura rapida, la presa del Tack Rubber e lo smorzamento della Mute Foam rende la Latch un nuovo punto di riferimento nelle prestazioni dei flat pedals.



## Black / Dark Shadow

GIS1281 taglia 39  
GIS1282 taglia 40  
GIS1283 taglia 41  
GIS1284 taglia 42  
GIS1285 taglia 43  
GIS1286 taglia 44  
GIS1287 taglia 45  
GIS1288 taglia 46  
GIS1289 taglia 47  
GIS1290 taglia 48



## Dark Shadow

GIS1335 taglia 39  
GIS1336 taglia 40  
GIS1337 taglia 41  
GIS1338 taglia 42  
GIS1339 taglia 43  
GIS1340 taglia 44  
GIS1341 taglia 45  
GIS1342 taglia 46  
GIS1343 taglia 47  
GIS1344 taglia 48

## LATO SUPERIORE

Microfibra traspirante  
Punta rinforzata Rockprint™

## CHIUSURA

Lacci con fermalacci

## SOLETTA

Soletta stampata in 3D

## SUOLA

Intersuola in Mute™ foam  
Piastra di spinta in Polietilene HD (High Density)  
Suola esterna in gomma Tack™  
Disegno di rilievo ottimizzato per grip con i pedali

## COMPATIBILITÀ TACCHE

solo per pedali flat

## PESO

334 g. (size 43)

## TAGLIE

39 – 48 solo taglie intere

**FLAT PEDAL  
GRAVITY**

# DEED

€ 129,95

TECNOLOGIA PER I BOSCHI, E OLTRE!



## UPPER

Microfibra traspirante

## CHIUSURA

Lacci con fermalacci

## SOLETTA

Soletta tagliata al laser

## SUOLA

Intersuola in Mute™ foam

Suola esterna in gomma Tack™

Battistrada ottimizzato per grip con i pedali

## COMPATIBILITÀ TACCHE

solo per pedali flat

## PESO

390 g. (taglia 43)

## TAGLIE

36 – 48 solo taglie intere

La scarpa Deed™ sembra una normale scarpa da passeggio ma cela sotto ad un design semplice ed elegante prestazioni elevate. Questa scarpa è progettata per avere una presa impressionante sui pedali e darti il comfort per tutta la giornata. La tomaia è costruita con pannelli laterali in tessuto altamente resistenti all'abrasione e con uno strato in microfibra protettiva sulla punta per una maggiore copertura e durata dove davvero conta. La calzata è progettata per una stretta connessione con il pedale e la combinazione tra la suola in gomma Tack™ altamente elastica più lo strato interno costituito dalla Mute™ Foam fornisce una presa eccezionale, mentre smorza le vibrazioni per tenerti piantato sui pedali quando il terreno diventa più ostico. Questa è una combinazione che fa sentire la scarpa Deed a proprio agio sui single track, sui pump track e ovunque tu voglia portarla.



### Black

GIS1291 taglia 36  
GIS1292 taglia 37  
GIS1293 taglia 38  
GIS1294 taglia 39  
GIS1295 taglia 40  
GIS1296 taglia 41  
GIS1297 taglia 42  
GIS1298 taglia 43  
GIS1299 taglia 44  
GIS1300 taglia 45  
GIS1301 taglia 46  
GIS1302 taglia 47  
GIS1303 taglia 48



### Black Spark

GIS1304 taglia 39  
GIS1305 taglia 40  
GIS1306 taglia 41  
GIS1307 taglia 42  
GIS1308 taglia 43  
GIS1309 taglia 44  
GIS1310 taglia 45  
GIS1311 taglia 46  
GIS1312 taglia 47  
GIS1313 taglia 48



**FLAT PEDAL**

# TRACKER

€ 134,95

PER TUTTI I TIPI DI TERRENI CON UN GRIP TENACE

PERFETTA  
ANCHE PER  
E-BIKE



La scarpa Tracker™ soddisfa la necessità di una scarpa da MTB e anche e-bike friendly, a pedale piatto, essendo allo stesso tempo leggera, confortevole e traspirante per le avventure di un giorno intero, ma che non sacrifichi il grip o le prestazioni quando ne hai bisogno. Questa scarpa elegante si sbarazza di tutto l'ingombro in eccesso, ma è direttamente imparentata con le scarpe da flat pedal più aggressive. Il profilo è stato ottimizzato offrendo un basso valore dello stack, l'altezza tra il piede e il pedale. Inoltre, la suola in gomma Tack™ ingaggia i perni dei flat pedals con sicurezza e l'intersuola in EVA a doppio strato offre comfort per le escursioni a piedi al di fuori della bici. Un singolo BOA® L6 quadrante montato sulla linguetta, rende la calzatura molto veloce e grazie alla micro regolazione offre una vestibilità di supporto eccezionale.



## Black Spark

- GIS1345 taglia 39
- GIS1346 taglia 40
- GIS1347 taglia 41
- GIS1348 taglia 42
- GIS1349 taglia 43
- GIS1350 taglia 44
- GIS1351 taglia 45
- GIS1352 taglia 46
- GIS1353 taglia 47
- GIS1354 taglia 48

## LATO SUPERIORE

Tomaia in tessuto tecnico  
Rivestimenti in PU termosaldati

## CLOSURE

BOA® L6 con lacci di acciaio inossidabile e guide lacci stampate a iniezione

## SOLETTA

Soletta tagliata a laser

## SUOLA

Suola esterna in gomma Tack™  
Intersuola in EVA a doppio strato  
Disegno di rilievo ottimizzato per grip con i pedali

## COMPATIBILITÀ TACCHE

solo per pedali flat

## PESO

337 g (taglia 43)

## TAGLIE

39 – 48 solo taglie intere

## ACCESSORI

- ricambio BOA

FLAT PEDAL

# TRACKER FASTLACE

€ 109,95

VESTIBILITÀ CASUAL CON UN GRIP SUPER EFFICACE

PERFETTA  
ANCHE PER  
E-BIKE



## LATO SUPERIORE

tomaia in tessuto tecnico  
Rivestimenti in PU termosaldati

## CHIUSURA

Sistema Fastlace a singola azione con cardlock, lacci ad alto attrito e fermalacci

## SOLETTA

Soletta tagliata a laser

## OUTSOLE

Suola esterna in gomma Tack™  
Intersuola in EVA a doppio strato  
Disegno di rilievo ottimizzato per grip con i pedali

## COMPATIBILITÀ TACCHE

solo per pedali flat

## PESO

359 g (taglia 43)

## TAGLIE

39 – 48 solo taglie intere

L'obiettivo di design era stato chiaro fin da subito: creare una scarpa comoda, per pedali flat, con il grip e il supporto di cui i ciclisti appassionati, avventurosi e di e-bike hanno bisogno per essere sicuri su tutti i tipi di terreno. La scarpa Tracker™ Fastlace performa egregiamente tutti questi punti. Si inizia riducendo la distanza tra il piede e il pedale, un profilo della suola piatto per offrire un'area di contatto ottimale con la superficie del pedale e i relativi perni. Un'intersuola in EVA a doppio strato offre comfort per quando le escursioni prevedono tratti a piedi. Infine, la miscela altamente elastica della suola in gomma Tack™ permette di allungarsi e adattarsi ai perni dei pedali per una presa eccellente durante la guida su terreni più accidentati, rendendo la Tracker Fastlace una scarpa ideale per le uscite di tutti i giorni e anche per le avventure epiche.



### Black / Bright Red

GIS1355 taglia 39  
GIS1356 taglia 40  
GIS1357 taglia 41  
GIS1358 taglia 42  
GIS1359 taglia 43  
GIS1360 taglia 44  
GIS1361 taglia 45  
GIS1362 taglia 46  
GIS1363 taglia 47  
GIS1364 taglia 48



### Harbor Blue / Bright Red

GIS1365 taglia 39  
GIS1366 taglia 40  
GIS1367 taglia 41  
GIS1368 taglia 42  
GIS1369 taglia 43  
GIS1370 taglia 44  
GIS1371 taglia 45  
GIS1372 taglia 46  
GIS1373 taglia 47  
GIS1374 taglia 48



### Java Lava

GIS1377 taglia 41  
GIS1378 taglia 42  
GIS1379 taglia 43  
GIS1380 taglia 44  
GIS1381 taglia 45  
GIS1382 taglia 46  
GIS1383 taglia 47  
GIS1384 taglia 48

# BLAZE

€ 229,95

LA SCARPA PER I TUOI ALLENAMENTI NELLE CONDIZIONI INVERNALI PIÙ DIFFICILI



Quando si pedala in inverno, accumulare strati di materiali attorno al piede non sempre è necessariamente un vantaggio. Ecco quindi la nuovissima Blaze™, la scarpa ideale per svolgere qualsiasi attività ciclistica invernale ti venga in mente. Sviluppare questa scarpa ci ha impegnati per diversi anni ma il risultato è spettacolare: è caratterizzata da materiali tecnici e design moderni che consentono di ridurre l'ingombro e offrire al contempo un calore e un'impermeabilità eccezionali per condizioni fino a -10° C. Il cuore di Blaze™ consiste in una scarpa da mountain bike interna e traspirante che è stata completamente isolata grazie al rivestimento Primaloft® con 10.000 W/P + 10.000 GM2 a prova neve, acqua e vento, più l'aggiunta di una soletta termo riflettente e un rinforzo protettivo per le zone più soggette ad usura quali la punta e il tallone. Il risultato è una nuova scarpa che offre un caldo e asciutto confort con dettagli mirati per infondere sicurezza al ciclista affinché possa pedalare nelle condizioni invernali più difficili senza troppi pensieri.



Black

GIS1267 taglia 40  
 GIS1268 taglia 41  
 GIS1269 taglia 42  
 GIS1270 taglia 43  
 GIS1271 taglia 44  
 GIS1272 taglia 45  
 GIS1273 taglia 46  
 GIS1274 taglia 47  
 GIS1275 taglia 48

## HIGHLIGHTS

- Zip Garage
- Il pannello è più elastico nella zona sopra la caviglia

## UPPER

Tomaia multistrato ingegnerizzata.

Tessuto di rivestimento elasticizzato con un ponderato compromesso tra indice di impermeabilità pari a 10.000 w/p e indice di traspirabilità pari a 10.000 GM2. Infatti più diventa impermeabile più diventa meno traspirante e viceversa. L'equilibrio che si è ottenuto permette di mantenere i piedi in un caldo asciutto fino a -10° C

Interno in pile ad alto spessore

Materiale isolante sintetico Primaloft® per le imbottiture.

Cuciture completamente termo sigillate

Tessuto della parte superiore interna in mesh traspirante

Rinforzi in gomma termosaldati su punta e tallone per proteggere le aree più esposte dello strato di rivestimento

Imbottitura integrata per proteggere la caviglia

Dettaglio riflettente sul profilo laterale esterno della scarpa e una lunga striscia riflettente che sale dal tallone fin sopra alla caviglia

## CHIUSURA

Cerniera YKK® resistente all'acqua con flap interno di protezione contro la pioggia.

Sistema di allacciatura rapida alloggiato sotto il rivestimento esterno

## SOLETTA

Soletta termo riflettente con pile ad alto spessore e strato protettivo e isolante in alluminio.

## SUOLA

Suola interna in nylon-composito

Superficie esterna in gomma morbida "ice grip" a doppia iniezione

Struttura in acciaio inossidabile per avvitare le tacche pedale

Predisposizione per i tacchetti anteriori per offrire una presa maggiore nel fango

## COMPATIBILITÀ TACCHE PEDALE

Tacche pedale SPD a 2 viti

## PESO

385 grammi (taglia 42)


## TAGLIE

40-48 solo taglie intere

## ACCESSORI

- Tacchetti anteriori per il fango





# SCARPE

DONNA

# CADET W

€ 159,95

PERFORMANCE, VALORE E COMFORT PROLUNGATO



La Cadet W™ combina una tomaia costruita attorno al tessuto ultra traspirante Synchron™, con una robusta suola rinforzata in fibra di carbonio per l'efficienza della pedalata, più un plantare di supporto con trattamento antimicrobico Aegis® per un comfort e una vestibilità ottimali. La calzatura è assicurata da un unico quadrante BOA® L6 che offre una messa a punto micro-regolabile con incrementi di 1 mm, combinato con la cinghietta velcro dell'avampiede, per cullare il tuo piede in modo sicuro.

La nuova suola rinforzata in carbonio assicura un trasferimento di potenza efficiente e una sensazione di reattività sui pedali, offrendo allo stesso tempo 5 mm di regolazione per un posizionamento ottimale delle tacche pedale. La rigidità della suola non è più un numero fine a se stesso ma è accompagnato dall'unità di misura. In questo modo si possono finalmente confrontare modelli di scarpe diverse. La rigidità di questo modello di scarpe è pari a 80 N/mm, significa quindi che serve una forza di 80 Newton per poter flettere la suola di 1 mm.

Questa scarpa è un'ottima scelta per quelle cicliste in cerca di prestazioni elevate, comfort duraturo ed un ottimo rapporto qualità prezzo.



White

GIS1262 taglia 36

GIS1263 taglia 37

GIS1264 taglia 38

GIS1265 taglia 39

GIS1266 taglia 40

## TOMAIA:

Unico pezzo di tessuto Synchron™ con esostruttura termosaldata

Ventilazione con micro-perforazione a laser

BOA® L6 con micro regolazioni di 1mm e macro release, con lacci in acciaio e morbide guide lacci

Retro tacca e dettagli reflective

## SUOLA:

Suola rinforzata con fibra di carbonio con aggancio per tacca pedale universale (2- o 3-viti)

Tacco e punta in gomma per il massimo grip

## SOLETTA:

Plantare modellato in 3D con supporto dell'arcata plantare

## PESO:

250 grammi (taglia 39)

## RIGIDITÀ:

80 N/mm

## TAGLIE:

36 – 40 in taglie intere

## ACCESSORI:

- Plantare SuperNatural
- Ricambio BOA

# SAVIX II W € 139,95

CALZATA VELOCE E GRANDE STILE SULLA STRADA



La nuova scarpa da strada Savix™ II W offre un grande comfort con una regolazione velocissima fornita dal BOA® L6 di uno strapo frontale che puoi “allacciare e dimenticarti”, ci si può infilare le scarpe in un attimo e pedalare. Il BOA® L6 offre micro-aggiustamenti di 1mm quando stai stringendo, e la funzione macro-release per uscire dalla scarpa in pochi secondi. La nuova suola in nylon composito con aggancio universale a 3 o 2 viti ti permette di utilizzare tacchette da mtb o da strada a seconda del pedale scelto per la bici.



White

- GIS1405 taglia 36
- GIS1258 taglia 37
- GIS1259 taglia 38
- GIS1260 taglia 39
- GIS1261 taglia 40

## STRUTTURA:

BOA® L6 (microscatti di 1mm con macro release) Tomaia in tessuto sintetico

## SUOLA:

Suola esterna in Nylon Composito

Aggancio per tacca pedale universale (2- o 3-viti)

Tacco e avampiede in gomma per il massimo grip

## PLANTARE:

Soletta in EVA tagliata al laser

## TAGLIE:

36 – 40 in taglie intere

## PESO:

305 g in taglia 39

## ACCESSORI:

- Plantare SuperNatural
- Ricambio BOA



# MANTA LACE € 149,95

LA SEMPLICITÀ DEI LACCI SULLE MITICHE MANTA



La scarpa Manta™ Lace è ispirata alle nostre collaudatissime scarpe per bici da corsa Empire. La semplicità della chiusura a lacci sul lato superiore, si unisce alle caratteristiche che sono richieste a queste scarpe per affrontare sentieri sterrati e accidentati. Il lato superiore è in microfibra e dona un grande comfort. La parte inferiore è una suola composta da due materiali fusi assieme: una suola in Nylon e uno strato in gomma con un battistrada aggressivo e scanalato per trasferire la potenza sui pedali e per assicurare il grip in ogni condizione.

Tutto quello che serve per l'avventura senza nessun altro pensiero.



## Dark Shadow

- GIS1200 taglia 36
- GIS1201 taglia 37
- GIS1202 taglia 38
- GIS1203 taglia 39
- GIS1204 taglia 40

## LATO SUPERIORE:

Microfibra traspirante di alta qualità  
Lacci Empire con fermalacci: leggeri e durevoli, mantengono il nodo  
Puntale in gomma rinforzata

## SUOLA:

In Nylon e gomma ad alta trazione  
Protezione centrale  
Predisposizione per i tacchetti in acciaio sulla punta.

## SOLETTA:

In EVA con supporto plantare

## PESO:

315 grammi (taglia 39)

## TAGLIE:

36 – 40 solo in taglie uniche

## ACCESSORI:

- Tacchetti anteriori per il fango
- Plantari SuperNatural

# CYLINDER II W € 139,95

## CONIUGA COMFORT E CONTROLLO DELL'ENERGIA



La scarpa da mountain bike Cylinder II™ offre il comfort che ti aspetti da Giro con la praticità e la precisione di una chiusura Boa®. Con un solo sistema Boa e uno strap anteriore “allaccia e dimentica”, si può essere pronti a pedalare sui sentieri in pochissimo tempo. Il sistema Boa® L6 offre incrementi di regolazione di 1 mm durante la regolazione e una funzione di rilascio rapido per uscire dalla scarpa. La tomaia offre un ottimo supporto e traspirabilità, mentre la suola in gomma e nylon fusi assieme offre notevoli prestazioni di durata con grande grip su tutte le superfici.



### Dark Shadow

GIS1276 taglia 36

GIS1277 taglia 37

GIS1278 taglia 38

GIS1279 taglia 39

GIS1280 taglia 40

### LATO SUPERIORE:

Boa® L6 (1mm + con macro release)

Fibra sintetica traspirante di alta qualità.

Rinforzi in gomma su tacco e evampiede

### SUOLA:

Suola in nylon e gomma ad alta aderenza per una migliore trazione.

Predisposizione per i tacchetti in acciaio.

### SOLETTA:

Plantare in EVA tagliato al laser

### PESO:

320 grammi (taglia 39)

### TAGLIE:

36 – 40 solo in taglie uniche

### ACCESSORI:

- Tacchetti per il fango
- Plantari SuperNatural
- Ricambio BOA

# GAUGE W € 99,95

LA SUOLA ROBUSTA DA MTB INCONTRA LO STILE SPORTIVO



Gauge W™ è l'approccio sportivo alla calzatura da mountain bike, fatto per ispirare fiducia per ogni attività, dal trail riding vivace alle avventure di bikepacking. Combina caratteristiche specifiche per il ciclismo come la compatibilità con i pedali SPD, il grip affidabile di una suola in gomma con battistrada aggressivo e il feeling di una scarpa da trail running. La suola è predisposta ad ospitare la tacca pedale SPD mentre il tallone rinforzato e la punta offrono protezione da graffi e impatti. Con una tomaia in materiale Synchron™ elastico e traspirante e un robusto supporto interno in nylon iniettato nella suola per aiutare a trasferire la tua potenza ai pedali, è una scarpa da ciclismo capace che ti dà la fiducia necessaria per affrontare qualsiasi sentiero.



Titanium / Dark Shadow

GIS335 taglia 36

GIS336 taglia 37

GIS337 taglia 38

GIS338 taglia 39

GIS339 taglia 40

## LATO SUPERIORE:

Tomaia in Synchron™ in un unico pezzo

Puntale rinforzato Rock Print™ per resistenza all'abrasione e maggior durezza

Tallone resistente alle abrasioni

Chiusura a lacci con fermalacci

## SUOLA:

Gomma in due colori

Design aggressivo del battistrada

## SOLETTA:

Plantare in EVA tagliato al laser

## PESO:

396 grammi (taglia 39)

## TAGLIE:

36-40 solo in taglie uniche

## ACCESSORI:

- Tacchetti anteriori per il fango
- Plantari SuperNatural



**FLAT PEDAL  
GRAVITY**

# DEED W € 129,95

LA TECNOLOGIA PER I BOSCHI... E OLTRE.



La scarpa Deed™ sembra una normale scarpa da passeggio ma cela sotto ad un design semplice ed elegante prestazioni elevate. Questa scarpa è progettata per avere una presa impressionante sui pedali e darti il comfort per tutta la giornata. La tomaia è costruita con pannelli laterali in tessuto altamente resistenti all'abrasione e con uno strato in microfibra protettiva sulla punta per una maggiore copertura e durata dove davvero conta. La calzata è progettata per una stretta connessione con il pedale e la combinazione tra la suola in gomma Tack™ altamente elastica più lo strato interno costituito dalla Mute™ Foam fornisce una presa eccezionale, mentre smorza le vibrazioni per tenerti piantato sui pedali quando il terreno diventa più ostico. Questa è una combinazione che fa sentire la scarpa Deed a proprio agio sui single track, sui pump track e ovunque tu voglia portarla.



## Black

GIS1291 taglia 36

GIS1292 taglia 37

GIS1293 taglia 38

GIS1294 taglia 39

GIS1295 taglia 40

per misure più grandi verificare la scarpa  
DEED nella sezione scarpe Mountain

## UPPER

Microfibra traspirante

## CHIUSURA

Lacci con ferma lacci

## SOLETTA

Soletta tagliata al laser

## SUOLA

Intersuola in Mute™ foam

Suola esterna in gomma Tack™

Battistrada ottimizzato per grip con i pedali

## COMPATIBILITÀ TACCHE

solo per pedali flat

## PESO

351 g. (taglia 39)

## TAGLIE

36 – 40 solo taglie intere

A male cyclist is shown in a dynamic, forward-leaning position on a road bike. He is wearing a dark blue Giro cycling jersey, black shorts, a white Giro helmet, and red-tinted sunglasses. The bike has a white and black frame with 'EMC' branding on the down tube. In the background, another cyclist wearing a pink helmet is partially visible. The scene is set outdoors on a paved road with a blurred background.

 GIRO™

# ROAD APPAREL

**RENEW SERIES** 

# MEGLIO CHE NUOVO

**IL 100% DELLA PERFORMANCE. MINORE IMPATTO SUL PIANETA**

La nostra Renew™ Series sta aprendo la strada all'abbigliamento da ciclismo che è migliore da indossare e migliore per il pianeta. Ogni modello che guadagna la designazione Renew™ contiene un minimo del 50% di contenuto riciclato per massa, aiutando a pulire i nostri oceani, a ridurre il carico sulle risorse naturali e a ridurre il volume di materiale diretto verso le discariche. Puoi trovare il logo Renew™ Series ad esempio tra i prodotti elencati qui sotto ma anche in molti altri.

**DISPONIBILE IN MOLTI GUANTI**

**E ARTICOLI DELL'APPAREL GIRO. CERCA IL LOGO:**



**RENEW SERIES**


# SUPERNATURAL

**INCREDIBILE SENSAZIONE DI GRIP, COMFORT E CONTROLLO**

I guanti con il design Supernatural™ offrono una totale nuova dimensione di comfort e performance. Sviluppato in collaborazione con gli esperti ciclisti di Elastic Interface®, la chiave di questa rivoluzione è un unico pezzo di schiuma elastica, a diverse densità che è stampata in un palmo tridimensionale per adattarsi alle forme anatomiche della mano come una seconda pelle. Il design senza cuciture è pensato per agevolare la circolazione arteriosa e riduce la mancanza di comfort più comuni. Il palmo ha anche una texture e una traspirabilità che esaltano grip e ventilazione, con delle imbottiture ottimizzate per le esigenze del rider.

**DISPONIBILE NEI GUANTI**

**SUPERNATURAL**





MAGLIA MANICA CORTA

# CHRONO ELITE JERSEY

ULTRALEGGERA & ALTAMENTE PERFORMANTE  
IN MATERIALE SOSTENIBILE

## SPECIFICHE TECNICHE

- Nylon riciclato Renew Series™ (corperto)
- Poliestere riciclato Renew Series™ (mesh ultraleggero)
- Orlo delle maniche tagliato al laser
- Pannello posteriore in mesh super ventilato
- Pannelli laterali ventilati in mesh
- 3 tasche posteriorie espandibili
- Tasca con zip di sicurezza
- Zip a tutta lunghezza sul davanti con morbido copricerniera
- Fascia grip antiscivolo sul fondo posteriore
- Dettagli reflective

## FIT

molto aderente

## TESSUTO

davanti e parti principali: Renew Series™ – 90% nylon riciclato / 10% elastane

Mesh: Renew Series - 90% poliestere riciclato / 10% elastane

## TAGLIE


UOMO S - XL

## RSP

€ 129,95



Black



Midnight Blue



dettaglio logo manica



Anodized Blue



dettaglio logo manica



Black

S GIA054  
M GIA055  
L GIA056  
XL GIA057



Midnight Blue

S GIA058  
M GIA059  
L GIA060  
XL GIA061



Anod Blue

S GIA062  
M GIA063  
L GIA064  
XL GIA065

La maglia da uomo Chrono Elite offre un fresco comfort nelle giornate più calde e riduce significativamente l'impatto sul pianeta grazie ai materiali riciclati di prima qualità Renew Series™. Ha tutte le caratteristiche di un capo top di gamma, ma è anche la maglia più leggera che abbiamo mai realizzato, con una vestibilità simile a una seconda pelle per supportare la tua ricerca di avventure strada o gravel. Progettata con un'attenzione minuziosa ai dettagli, tra cui gli orli delle maniche tagliati al laser, pannelli laterali e il pannello posteriore in mesh ultraleggero, questa maglia aiuta a regolare la temperatura corporea massimizzando il flusso d'aria. Lo stile è sobrio ma funzionale, con dettagli riflettenti per la visibilità e tasche portaoggetti espandibili che offrono ampio spazio per tutto l'essenziale di cui hai bisogno, oltre a una tasca sicura con zip per qualsiasi carico prezioso. È la prova che un prodotto migliore può avere un impatto minore sul pianeta senza sacrificare comfort, prestazioni o stile quando ne hai più bisogno.

MAGLIA MANICA CORTA

# CHRONO SPORT JERSEY

FUORICLASSE IN STILE E COMFORT



Midnight Blue Sprint



Black Sprint

La maglia Chrono™ Sport Jersey è l'ideale per chi corre in un team ma anche per i ciclisti amatori, grazie a un Relaxed fit e al tessuto in poliestere elasticizzato Renew Series™ con pannello posteriore e laterali in mesh che migliorano la ventilazione. Offre tutte le caratteristiche essenziali di cui hai bisogno, tra cui una zip a tutta lunghezza sul davanti, tre capienti tasche cargo posteriori e inserti riflettenti per aiutarti a farti notare quando la luce scende. Il pregiato e leggero corpo principale in poliestere riciclato Renew Series™ alleggerisce anche l'impatto sul pianeta.

## SPECIFICHE TECNICHE

Poliestere riciclato Renew Series™ (corperto)  
Tessuto ultra assorbente  
Schiena e pannelli laterali in mesh traspirante  
3 tasche cargo sulla schiena  
Zip a tutta lunghezza sul davanti con morbido copricerniera  
Logo reflective 3M®  
Dettagli Reflective  
Fascia grip antiscivolo sul fondo posteriore

## FIT

aderente

## TESSUTO

davanti e parti principali: Renew Series™ - 100% poliestere riciclato tessuto approvato bluesign®  
Mesh: 100% Poliestere

## TAGLIE

UOMO S - XL

## RSP

€ 89,95



**Black  
Sprint**

S GIA066  
M GIA067  
L GIA068  
XL GIA069



**Midnight  
Blue Sprint**

S GIA070  
M GIA071  
L GIA072  
XL GIA073

MAGLIA MANICA CORTA

# CHRONO JERSEY

PERFORMANCE PREMIUM AD UN PREZZO PER TUTTI



Black / Grey



Citron / Black

Che tu sia un principiante o alla ricerca del miglior rapporto prestazioni-prezzo, la maglia Chrono offre lo stile e il comfort che stai cercando in una vestibilità per tutti. Il poliestere riciclato Renew Series™ rende questo capo leggero sul pianeta come lo è sul tuo portafoglio, mentre i tessuti ad alte prestazioni ti tengono a tuo agio in condizioni calde e i pannelli posteriori e laterali in mesh forniscono la giusta potenza di raffreddamento. Tre ampie tasche posteriori per soddisfare tutte le tue esigenze di spazio. I loghi e gli inserti riflettenti mantengono alta la tua visibilità mentre guidi il gruppo. La maglia Chrono è subito un classico, destinato a diventare un punto fermo nel tuo guardaroba da ciclismo.

## SPECIFICHE TECNICHE

Poliestere riciclato Renew Series™

Schiena e pannelli laterali in mesh traspirante

3 tasche portatutto posteriori

Logo e dettagli reflective

Zip a tutta lunghezza sul davanti con morbido copricerniera

grip antiscivolo sul fondo posteriore

## FIT

aderente

## TESSUTO

Renew Series™ - 100% poliestere

## TAGLIE

UOMO S – XXL

## RSP

€ 74,95



Black / Grey

S GIA074  
M GIA075  
L GIA076  
XL GIA077  
XXL GIA078



Citron / Black

S GIA079  
M GIA080  
L GIA081  
XL GIA082  
XXL GIA083



MAGLIA A MANICA LUNGA

# CHRONO ELITE LS JERSEY

PERFORMANCE ULTRALEGGERA CON EXTRA COPERTURA



Black



Dettaglio zip posteriore



Dettaglio logo manica

La maglia da uomo Chrono Elite LS è progettata per le migliori prestazioni su strada o gravel utilizzando materiali che riducono l'impatto ambientale per il massimo delle prestazioni. Progettata con gli orli delle maniche tagliati al laser per mantenere la sensazione di peso più leggero, questa maglia sembra una seconda pelle che ti aiuta nelle tue avventure epiche. I dettagli reflective ti mantengono visibile e tre tasche portaoggetti espandibili offrono ampio spazio per tutto ciò che devi portare, più una tasca sicura con zip per gli oggetti di valore. È la prova che un prodotto migliore può avere un impatto minore sul pianeta senza sacrificare comfort, prestazioni o stile quando ne hai più bisogno.

## SPECIFICHE TECNICHE

Nylon riciclato Renew Series™ (corpetto)

Ultra-leggera

Orli delle maniche tagliati al laser

Pannelli laterali di ventilazione in mesh

3 tasche portaoggetti espandibili

Tasca con zip di sicurezza

Zip a tutta lunghezza sul davanti

con morbido copricerniera

Gommini antiscivolo sulla schiena

Dettagli reflective

Fascia grip antiscivolo sul fondo posteriore

## FIT

molto aderente

## TESSUTO

Renew Series™ – 90% recycled nylon,  
10% elastane

Mesh: 90% polyester, 10% elastane

## TAGLIE

UOMO S – XL

## RSP

€ 149,95



Black

S GIA084  
M GIA085  
L GIA086  
XL GIA087

MAGLIA TERMICA A MANICA LUNGA

# CHRONO THERMAL LS JERSEY

UN GRANDE ALLEATO PER LE PEDALATE NEI CLIMI PIU' FREDDI



Vermillion



Black



Dettaglio tasche

## CONDIZIONI ATMOSFERICHE

Freddo: da 4° a 13° C

## SPECIFICHE TECNICHE

Tessuto termico made in Italy

Rivestimento idro-repellente durevole (DWR)

Tasche portaoggetti espandibili

Tasca di sicurezza con zip

Copricerniera a tutta lunghezza sul lato interno

Fascia grip antiscivolo sul fondo posteriore

Logo e dettagli reflective

## FIT

molto aderente

## TESSUTO

85% nylon / 15% elastane

## TAGLIE

UOMO S - XL

## RSP

€ 134,95

	S GIA088
	M GIA089
	L GIA090
	XL GIA091

Black

	S GIA092
	M GIA093
	L GIA094
	XL GIA095

Vermillion

La maglia Chrono™ Thermal LS è realizzata in tessuto termico italiano con rovescio spazzolato, con film idrorepellente DWR e una protezione interna antivento della zip a tutta lunghezza che lavorano insieme per tenerti al caldo nelle giornate più fresche. La maglia offre inoltre tre tasche portaoggetti espandibili che si estendono per massimizzare la capienza quando hai bisogno di riporre cose più ingombranti come una t-shirt, guanti e barrette, e una tasca di sicurezza con zip per oggetti di valore come contanti e chiavi. Gli inserti reflective, posizionati in punti tattici, aggiungono il tocco finale a questa maglia perfetta per la pedalata con un clima freddo.

GIACCA ANTIPIOGGIA

# CHRONO EXPERT RAIN JACKET

GRANDE IMPERMEABILITÀ,  
PROGETTATA PER LA STRADA



Black

La giacca anti pioggia Chrono Expert è una barriera contro l'umidità e il freddo grazie al tessuto con indice waterproof di 15.000 mm e di traspirabilità di 15.000 g/m2 che può essere riposta con facilità. La forma aderente alla silhouette presenta una struttura con cuciture sigillate, una cerniera con protezione esterna più un rivestimento DWR per resistere a pioggia e umidità, mentre un'apertura di ventilazione aiuta a ottimizzare la temperatura e gestione dell'umidità all'interno. I loghi e i dettagli 3M® reflective migliorano la visibilità in condizioni di scarsa illuminazione.

## CONDIZIONI ATMOSFERICHE

Da freddo a molto freddo e umido:  
da 1° a 13° C

## SPECIFICHE TECNICHE

Tessuto laminato ultraleggero

Indice waterproof 15,000 mm

Indice di traspirabilità 15,000 g/m2

Rivestimento idro-repellente durevole (DWR)

Cuciture completamente sigillate

Copertura esterna della zip

Apertura di ventilazione sulla schiena

Pannelli elasticizzati su maniche e fondo della schiena per migliore comfort

Logo e dettagli reflective 3M®

## FIT

aderente

## TESSUTO

100% poliestere

## TAGLIE

UOMO S – XL

## RSP

€ 169,95



Black

S GIA096

M GIA097

L GIA098


XL GIA099




GIACCA ANTIVENTO

# CHRONO EXPERT WIND JACKET

LA BARRIERA CONTRO FREDDO E VENTO  
CHE SI PUÒ RIPORRE IN TASCA



Vermillion



Black



Dettagli reflective

## CONDIZIONI ATMOSFERICHE

Freddo: da 4° a 16° C

## SPECIFICHE TECNICHE

Tessuto principale ultraleggero windproof  
durevole antistrappo

2-way stretch main material

Impacchettabile nella tasca integrata

Rivestimento idro-repellente durevole  
(DWR)

Pannello ventilato sulla schiena

Fascia grip antiscivolo sulla schiena e sulle  
tasche

Morbido copricerniera sotto il mento

Logo e dettagli reflective 3M®

## FIT

aderente

## TESSUTO

Principale: 100% nylon

Pannello sulla schiena: 100% polyester

## TAGLIE

UOMO S – XL

## RSP

€ 109,95

	S GIA100
	M GIA101
	L GIA102
	XL GIA103

	S GIA104
	M GIA105
	L GIA106
	XL GIA107

La giacca antivento Chrono™ Expert è una barriera contro l'umidità e il freddo grazie al tessuto stretch antivento e antistrappo che si arrotola dentro una tasca cucita all'interno della giacca stessa e che si può riporre poi facilmente dentro una tasca della tua maglia da ciclismo. Ha una forma aderente alla silhouette e include un rivestimento in DWR per resistere a condizioni di umidità e sporcizia, mentre un pannello sulla schiena traforato aiuta a ottimizzare umidità e temperatura all'interno della giacca. Il logo e i dettagli reflective 3M® aumentano la visibilità in condizioni di scarsa luminosità.

GILET SMANICATO ANTIVENTO

# CHRONO EXPERT WIND VEST

L'ESSENZIALE, "IMPACCHETTABILE" PERFORMANCE ANTIVENTO



Black



Dettagli reflective

Il Chrono Expert Wind Vest è una barriera contro vento e freddo e anche uno strato intermedio ideale che si abbina perfettamente a una giacca quando temperature più fredde o pioggia lo richiedono. Il tessuto antivento elasticizzato si ripiega in una tasca integrata. La silhouette è aderente e il gilet presenta anche un rivestimento DWR per resistere a condizioni di umidità e sporcizia. Un pannello posteriore traforato aiuta a ottimizzare la gestione della temperatura e dell'umidità, mentre i loghi e i dettagli reflective 3M® aumentano la visibilità in condizioni di scarsa illuminazione.

## CONDIZIONI ATMOSFERICHE

Da freddo a mite: da 7° a 18° C

## SPECIFICHE TECNICHE

Tessuto principale ultraleggero windproof  
durevole antistrappo

Materiale principale Stretch 2-way

Impacchettabile nella tasca integrata

Rivestimento idro-repellente durevole  
(DWR)

Pannello ventilato sulla schiena

Fascia grip antiscivolo sulla schiena e sulle  
tasche

Morbido copricerniera sotto il mento

Logo e dettagli reflective 3M®

## FIT

aderente

## TESSUTO

Principale: 100% nylon

Pannello sulla schiena: 100% poliestere

## TAGLIE

UOMO S – XL

## RSP

€ 109,95



Black

S GIA108  
M GIA109  
L GIA110  
XL GIA111

BIB SHORT - PANTALONCINO CON BRETELLE

# CHRONO ELITE BIB SHORT

TUTTO IL COMFORT DI ULTIMA GENERAZIONE  
CON UN TESSUTO SOSTENIBILE



Black



Dettaglio bretelle



Dettaglio logo gamba

Il Chrono Elite Bib Short da uomo è un lussuoso pantaloncino con bretelle ad alte prestazioni con uno stile senza tempo, che ha anche un minore impatto sul pianeta. Il corpo principale è costituito da un ultraleggero ma robusto nylon Renew Series™ ad alte prestazioni che offre un'eccellente traspirabilità ed è abbinato al nostro fondello Chrono Elite ad alte prestazioni, progettato per la pedalata su strada e fuoristrada ad alta intensità. Le bretelle senza cuciture sono robuste ma allo stesso tempo ultrasottili, consentendo loro di scomparire sul corpo, mentre le fasce grip antiscivolo sulle gambe offrono una presa sicura e una vestibilità stabile. I dettagli reflective aggiungono un tocco di visibilità sulla strada. La combinazione di caratteristiche e prestazioni è davvero eccezionale e, grazie ai materiali Renew Series™, questo pantaloncino si distingue per stile e design sostenibile.

## SPECIFICHE TECNICHE

Nylon Riciclato Renew Series™

Fondello Chrono Elite Renew Series Elastic Interface® (dettaglio a pag.190)

Bretelle ultraleggere e ultrasottili

Pannello sulla schiena in mesh

Fascia grip antiscivolo sull'orlo della gamba

Dettagli reflective

## FIT

molto aderente

## TESSUTO

Corpo principale: Renew Series™  
80% nylon riciclato / 20% elastane  
approvato bluesign®

Mesh: 73% nylon riciclato Renew Series™ / 27% elastane riciclato approvato bluesign®

## TAGLIE

UOMO XS – XL

## RSP

€ 189,95



Black

S GIA113  
M GIA114  
L GIA115  
XL GIA116



BIB SHORT - PANTALONCINO CON BRETELLE

# CHRONO EXPERT BIB SHORT

UNA RIVELAZIONE IN TERMINI DI COMFORT, PERFORMANCE,  
E CON UN TESSUTO SOSTENIBILE PER IL PIANETA.



Midnight Blue



Black



Dettaglio tasche

Appena riprogettato, il Chrono™ Expert Bib Short è una punta di diamante della nostra collezione dal valore imbattibile.

Questo top-selling bib è realizzato con tessuti italiani di prima qualità, inclusi i nostri tessuti Renew Series™ che risparmiano risorse naturali e riducono l'impatto ambientale, per garantire che gli aspetti prestazionali di compressione e comfort siano all'altezza della sfida delle lunghe giornate in bici. Il nuovissimo fondello Chrono Expert Renew Series Elastic Interface® ha una forma anatomica per il massimo comfort, mentre le bretelle ultraleggere riprogettate anche loro offrono un supporto confortevole durante gli sforzi più intensi. Tre tasche posteriori nella parte bassa della schiena offrono un po' di spazio nascosto in più, rendendo le uscite in t-shirt un'opzione percorribile, mentre i loghi e i dettagli reflective ti aiutano a distinguerti quando la luce del giorno scende.

## SPECIFICHE TECNICHE

Nylon Riciclato Renew Series™

Fondello Chrono Elite Renew Series Elastic Interface® (dettaglio a pag.190)

Bretelle ultraleggere e ultrasottili

Fascia grip antiscivolo di compressione nelle gambe

3 tasche portaoggetti posteriori

Logo reflective 3M®

Dettagli reflective

## FIT

molto aderente

## TESSUTO

78% Nylon riciclato Renew Series™ / 22% elastane riciclato, approvato bluesign®

Mesh: 72% nylon / 28% elastane

## TAGLIE

UOMO S-XXL

## RSP

€ 149,95



Black

S GIA117  
M GIA118  
L GIA119  
XL GIA120  
XXL GIA121




Midnight Blue

S GIA122  
M GIA123  
L GIA124  
XL GIA125  
XXL GIA126

BIB SHORT - PANTALONCINO CON BRETELLE

# CHRONO SPORT BIB SHORT

REALIZZATO CON UN TESSUTO SOSTENIBILE, CON IL SUO  
COMFORT ECCEZIONALE È UN VALIDO ALLEATO PER LA STRADA.



Black

Il pantaloncino sportivo Chrono™ Sport Bib Short da uomo tiene testa alle caratteristiche di comfort e design che si trovano nei migliori pantaloncini premium. Ci siamo focalizzati sulla vestibilità e sul design del fondello fino a quando non abbiamo avuto un pantaloncino adatto per le corse impegnative e i ciclisti esigenti, e senza lesinare sulle caratteristiche.

I nostri tessuti Renew Series™ aiutano a ridurre l'impatto ambientale senza sacrificare le prestazioni e dettagli tattici come tre tasche portaoggetti posteriori nella parte bassa della schiena, oltre a inserti reflective proprio come quelli che si trovano sui nostri pantaloncini top di gamma, li rendono un vero e proprio affare. Provali: siamo sicuri che sarai d'accordo con noi!

## SPECIFICHE TECNICHE

Nylon riciclato Renew Series™

Fondello Chrono Sport Renew Series™  
Elastic Interface® (dettaglio a pag.190)

Bretelle in mesh traspirante

Fascia grip antiscivolo sulle gambe

3 tasche portaoggetti alla base della schiena

Logo reflective 3M®

Dettagli reflective

## FIT

molto aderente

## TESSUTO

Renew Series™ – 78% nylon riciclato /  
22% elastane


Mesh: 82% nylon / 18% spandex

## TAGLIE

UOMO S - XXL

## RSP

€ 104,95

	S	GIA127
	M	GIA128
	L	GIA129
	XL	GIA130
	XXL	GIA131



# MTB APPAREL



MAGLIA A MANICA LUNGA

# ROUST LS JERSEY

LA MAGLIA PERFETTA QUANDO IL GIOCO SI FA DURO



Anodized Blue Actuator



Black Hot Lap



Dettaglio panno pulisci lenti

## SPECIFICHE TECNICHE

Corpo principale in poliestere riciclato Renew Series™

Tessuto super assorbente

Pannelli di ventilazione in mesh su schiena e lati

Maniche in Raglan per aumentare la capacità di movimento

Panno interno pulisci lenti

## FIT

Relaxed-poco aderente

## TESSUTO

Corpo principale: 100% poliestere riciclato Renew Series™ approvato bluesign®


Mesh: 100% poliestere


## TAGLIE

UOMO S - XXL

## RSP

€ 79,95

 S GIA137  
M GIA138  
L GIA139  
**Black Hot Lap** XL GIA140  
XXL GIA141

 S GIA142  
M GIA143  
L GIA144  
**Anod Blue Actuator** XL GIA145  
XXL GIA146

La maglia LS Roust™ è caratterizzata da una struttura leggera e traspirante con maniche lunghe per una copertura completa. Il tessuto in poliestere riciclato Renew Series™ traspirante è combinato con pannelli posteriori e laterali in mesh per mantenerti asciutto e fresco e dispone di un panno interno per pulire in modo rapido e semplice le lenti di occhiali o mascherine.

La vestibilità è rilassata per una sensazione elegante e confortevole. Ecco perché è la nostra maglia preferita per i giorni primaverili e autunnali, o ogni volta che il gioco si fa più duro.

MAGLIA MANICA CORTA

# ROUST JERSEY

PRONTA A LANCIARSI, QUANDO LO VUOI TU



Black / Grey Hotline



Black Hot Lap



Anodized Blue Actuator



Dettaglio panno pulisci lenti

La maglia Roust™ Jersey presenta una costruzione ultraleggera e ventilata con le maniche corte per i giorni più caldi o tutte le volte in cui vuoi un capo che sembra quasi scomparire.

Il tessuto in poliestere riciclato ultra assorbente Renew Series™ è combinato con pannelli laterali e schienale in mesh per tenerti asciutto e fresco, include inoltre un panno per pulire le lenti per dare una pulita veloce a occhiali o mascherina. Il fit è rilassato per una sensazione di comfort che è anche compatibile con le protezioni che vorrai indossare. Ecco perchè questa è la nostra maglia preferita per le lunghe giornate estive di trail.

## SPECIFICHE TECNICHE

Poliestere riciclato Renew Series™  
(corpo principale)

Tessuto super assorbente

Pannelli su schiena e lati di ventilazione  
in mesh

Maniche in Raglan per aumentare la  
capacità di movimento

Panno interno pulisci lenti

## FIT

Relaxed-poco aderente

## TESSUTO

Corpo principale: Renew Series™ –  
100% poliestere riciclato  
approvato bluesign®


Mesh: 100% poliestere

## TAGLIE


UOMO S - XXL

## RSP

€ 59,95

	S	GIA147
	M	GIA148
	L	GIA149
	XL	GIA150
	XXL	GIA151

	S	GIA152
	M	GIA153
	L	GIA154
	XL	GIA155
	XXL	GIA156

	S	GIA157
	M	GIA158
	L	GIA159
	XL	GIA160
	XXL	GIA161

MAGLIA MANICA CORTA

# RIDE JERSEY

RELAXED FIT E STILE INCONTRANO LA PERFORMANCE  
E IL DESIGN SOSTENIBILE

GRAVEL  
ORIENTED

## SPECIFICHE TECNICHE

Poliestere riciclato Renew Series™

Gestione del sudore drirelease®

3 tasche portaoggetti espandibili

Tasca di sicurezza con zip

Taschino sul petto

Dettagli e tasca posteriore reflective

## FIT

Relaxed-poco aderente

## TESSUTO

Renew Series™ – 84% poliestere riciclato /  
11% lana merino / 5% elastane

## TAGLIE

UOMO S - XXL

## RSP

€ 89,95



Black / Harbor Blue




Black / Charcoal




Trail Green / Black


Se sei come noi, i tuoi giorni top sono quelli in cui pedali. La maglia Ride jersey è disegnata pensando a quello stile di vita ed è destinata ad essere una delle tue preferite. La vestibilità è comoda realizzata con una miscela di poliestere/merino riciclato Renew Series™ che combina comfort leggero e prestazioni ad asciugatura rapida in un look casual e versatile. Il Merino offre una piacevole sensazione a contatto con la pelle, mentre la gestione dell'umidità drirelease® assicura che il tessuto rimanga asciutto, anche quando pedali senza risparmiarti sul tuo sentiero preferito. Con 3 tasche portaoggetti sul retro più una tasca sul petto e una tasca con cerniera extra sicura, questa maglia è pronta per qualsiasi avventura tu possa trovare ed è altrettanto comoda quando la corsa finisce.

 S GIA162  
M GIA163  
L GIA164  
XL GIA165  
XXL GIA166

Black /  
Charcoal

 S GIA167  
M GIA168  
L GIA169  
XL GIA170  
XXL GIA171

Black /  
Harbor Blue

 S GIA172  
M GIA173  
L GIA174  
XL GIA175  
XXL GIA176

Trail Green /  
Black



MAGLIA MANICA CORTA

# ARC JERSEY

SEMBRA UNA NORMALE T-SHIRT, MA È PERFETTA PER LA BICI

GRAVEL  
ORIENTED

## SPECIFICHE TECNICHE

Logo serigrafato

Orlo posteriore stondato

Maniche e lunghezza torso allungati per renderla più adatta alla bici

Panno interno pulisci occhiali

## FIT

Relaxed-poco aderente

## TESSUTO

50% cotone

50% poliestere

## TAGLIE

UOMO S - XXL

## RSP

€ 44,95



Charcoal T



Navy Giro





Maroon Burst




Navy Giro detail

Quando vuoi lasciare che il tuo modo di pedalare racconti chi sei, la nuova Arc Jersey è esattamente ciò di cui hai bisogno. Una miscela 50/50 di cotone e poliestere è ad asciugatura rapida ma confortevole sulla pelle mentre la vestibilità è stata ottimizzata per la bicicletta con lunghezza e maniche più lunghe. Robusta, serigrafata, i design esaltano una silhouette classica che passa facilmente dal sentiero alla città. Infine, la combinazione di prestazioni e stile casual: l'Arc Jersey è tutto ciò di cui hai bisogno per la tua prossima avventura.

 S GIA177  
M GIA178  
L GIA179  
XL GIA180  
XXL GIA181

 S GIA182  
M GIA183  
L GIA184  
XL GIA185  
XXL GIA186

 S GIA187  
M GIA188  
L GIA189  
XL GIA190  
XXL GIA191

GIACCA TERMICA IMPERMEABILE

# STOW H2O JACKET

PERFORMANCE WATERPROOF PER IL TRAIL



Black



dettaglio di fissaggio al manubrio

La giacca Stow H2O è pronta per affrontare le condizioni più aspre. Il leggero tessuto impermeabile (grado di impermeabilità 15.000 mm) è completamente termosaldato e ulteriormente migliorato con un rivestimento DWR per far scivolare via l'acqua e lo sporco, pur mantenendo 15.000 g/m2 di grado di traspirabilità grazie ai materiali laminati a 2,5 strati e alle prese d'aria strategicamente posizionate. Il taglio è rilassato senza essere troppo largo, perfetto per sovrapporla a maglie o magliette tecniche, e include un orlo regolabile, due tasche per le mani con cerniera che fungono anche da prese d'aria e autentici elementi reflective 3M® per un tocco di visibilità in condizioni di scarsa illuminazione.

## RECOMMENDED CONDITIONS

Da Molto freddo a freddo umido:  
da 1° a 13° C

## SPECIFICHE TECNICHE

Poliestere ultraleggero laminato 2.5 livelli  
H2O con indice waterproof 15,000mm /  
indice traspirabilità 15,000g/m2

Rivestimento idrorepellente durevole  
(DWR)

Interno del colletto ultramorbido

Cuciture termosaldate

Copricerniera interno su tutta la lunghezza

2 pannelli di ventilazione con cerniera /

Tasche per le mani

Apertura sul retro per far uscire l'aria calda

Agganci per avvolgere e fissare la giacca al  
manubrio quando non viene utilizzata (vedi  
dettaglio)

Polsino elastico con chiusura Velcro®

Logo reflective 3M®

## FIT

Relaxed-poco aderente

## TESSUTO

100% poliestere

## TAGLIE

UOMO: S - XXL

## RSP

€ 169,95



Black

S GIA192

M GIA193

L GIA194

XL GIA195

XXL GIA196

PANTALONCINO

# HAVOC SHORT

PENSATO PER SPINGERE OLTRE I LIMITI

GRAVEL  
ORIENTED

## SPECIFICHE TECNICHE

Tessuto Havoc™ Durablend

Tessuto 4-way-stretch

Cuciture interne a soffietto

Tasca di sicurezza con zip

Pannelli traforati per ventilazione

Linguette esterne di regolazione sul girovita

Passanti per la cintura

Tasche per mani

## FIT

Relaxed-poco aderente

## TESSUTO

94% nylon riciclato / 6% elastane  
approvato bluesign®

## TAGLIE

UOMO:

30 (S) , 32 (M), 34 (L), 36 (XL), 38 (XXL)

## RSP

€ 129,95




Trail Green




Black



dettaglio tasca con zip

	30 GIA197
	32 GIA198
	34 GIA199
	36 GIA200
	38 GIA201

Black

	30 GIA202
	32 GIA203
	34 GIA204
	36 GIA205
	38 GIA206

Trail  
Green

I pantaloncini Havoc™ sono realizzati in Durablend, un tessuto approvato bluesign® super elasticizzato per il massimo comfort sia che tu stia scalando una salita o lanciandoti giù per discese accidentate. Progettato per la massima resistenza nelle prestazioni con pannelli perforati per la ventilazione, linguette esterne di regolazione sul girovita, cucitura interna a soffietto e rivestimento idrorepellente. La lunghezza della cucitura interna e l'apertura della gamba sono regolate per una perfetta compatibilità con le protezioni e la vestibilità è su misura per una sensazione casual che non sia troppo ampia. È la giusta combinazione di stile e comfort, sia che tu stia pedalando in relax con gli amici, sia che tu stia sfidando i tuoi limiti.



PANTALONCINO

# ARC SHORT

IL PANTALONCINO ULTRALEGGERO DI ULTIMA GENERAZIONE  
PER IL TRAIL

GRAVEL  
ORIENTED

## SPECIFICHE TECNICHE

Poliestere ultraleggero antistrappo

Rivestimento idrorepellente durevole (DWR)

Tasca di sicurezza con zip  
linguette esterne di regolazione sul  
girovita

Passanti per la cintura

Tasche per le mani

## FIT

Relaxed-poco aderente

## TESSUTO

100% polyester approvato  
bluesign®

## TAGLIE

UOMO

30 (S) , 32 (M), 34 (L), 36 (XL), 38 (XXL)

## RSP

€ 94,95



Black



Portaro Grey



Secure Zip Pocket



Black

30 GIA207  
32 GIA209  
34 GIA211  
36 GIA212  
38 GIA213



Portaro Grey

30 GIA214  
32 GIA215  
34 GIA216  
36 GIA217  
38 GIA218

Il pantaloncino Arc™ è il tuo punto di riferimento quando i semplici elementi essenziali sono tutto ciò di cui hai bisogno per una giornata di divertimento in pieno stile dirt. Il tessuto antistrappo approvato bluesign® con rivestimento DWR è leggero, resistente e confortevole e soprattutto è come non averlo tra te e la bici. E anche se sono abbastanza leggeri da dimenticarti che li stai indossando, questi pantaloncini resistenti hanno tutto quello che ti serve, come una tasca sicura con zip, linguette esterne di regolazione sul girovita, passanti per cintura e tasche per le mani. Quindi, che tu stia cercando un pantaloncino da XC che si muova con te senza sforzo, o un pantaloncino da trail più leggero e semplice, questo è il pantaloncino che fa per te.

PANTALONCINO INTIMO CON FONDELLO

# BASE LINER SHORT

IL COMFORT PARTE DA QUI



Black



Back view



Dettaglio apertura frontale



Dettaglio fascia girovita e pannello in mesh laterale

Abbiamo progettato i pantaloncini da uomo Base Liner specificamente per comfort, praticità e vestibilità sotto i tuoi pantaloncini bike preferiti, con un fondello che ottiene il giusto equilibrio tra densità e spessore e un'apertura frontale per ridurre i fastidi quando la natura chiama. Costruito con materiali leggeri e traspiranti e pannello laterale in mesh traspirante, è l'intimo perfetto per quasi tutti gli stili di pedalata.

## SPECIFICHE TECNICHE

Poliestere riciclato Renew Series™

Fondello da uomo base liner

Poliestere ultraleggero e traspirante misto elastane

pannelli laterali in mesh

Girovita in morbido elastico

Fascia Grip antiscivolo per le gambe

## FIT

Molto aderente

## TESSUTO

Principale: 79% poliestere / 21% elastane

Pannello Mesh: Renew Series™

81% poliestere riciclato / 11% poliestere / 8% spandex

## TAGLIE

UOMO: S - XXL

Lunghezza dal cavallo: 23cm (size M)

## RSP

€ 54,95



Black

S GIA219

M GIA220

L GIA221

XL GIA222

XXL GIA223



DONNA

ROAD  
APPAREL



MAGLIA MANICA CORTA DONNA

# CHRONO SPORT JERSEY

FUORICLASSE IN COMFORT E STILE



Midnight Blue Scree



Dettaglio manica

La maglia Chrono™ Sport Jersey è l'ideale per le riders pro e anche per quelle amatoriali, grazie a un Relaxed fit e al tessuto in poliestere elasticizzato Renew Series™ con pannello posteriore e laterali in mesh che migliorano la ventilazione. Offre tutte le caratteristiche essenziali di cui hai bisogno: tre capienti casche cargo posteriori, una zip a tutta lunghezza e inserti riflettenti per aiutarti a farti notare quando la luce scende. Il pregiato e leggero corpo principale in poliestere riciclato Renew Series™ alleggerisce anche l'impatto sul nostro pianeta.

## SPECIFICHE TECNICHE

Poliestere riciclato Renew Series™ (corpetto)  
Tessuto ultra assorbente  
Schiena e pannelli laterali in mesh traspirante  
3 tasche cargo posteriori  
Zip a tutta lunghezza sul davanti  
con morbido copricerniera  
Logo reflective 3M®  
Dettagli Reflective  
Fascia grip antiscivolo di compressione sul fondo posteriore

## FIT

aderente

## TESSUTO

Davanti e parti principali: Renew Series™ -  
100% poliestere riciclato  
tessuto approvato bluesign®  
Mesh: 100% Poliestere

## TAGLIE

DONNA XS – L

## RSP

€ 89,95



Midnight  
Blue Scree

XS	GIA224
S	GIA225
M	GIA226
L	GIA227


MAGLIA MANICA CORTA DONNA

# CHRONO JERSEY

PERFORMANCE PREMIUM AD UN PREZZO PER TUTTI



Lavender / Midnight Stripe



Dettaglio manica

Che tu sia una principiante o alla ricerca del miglior rapporto prestazioni-prezzo, la maglia Chrono offre lo stile e il comfort che stai cercando in una vestibilità per tutti. Il poliestere riciclato Renew Series™ rende questo capo leggero sul pianeta come lo è sul tuo portafoglio, mentre i tessuti ad alte prestazioni ti tengono a tuo agio in condizioni calde e i pannelli posteriori e laterali in mesh forniscono la giusta potenza di raffreddamento. Tre ampie tasche posteriori per soddisfare tutte le tue esigenze di spazio. I loghi e gli inserti riflettenti mantengono alta la tua visibilità mentre guidi il gruppo. La maglia Chrono è subito un classico, destinato a diventare un punto fermo nel tuo outfit da ciclismo.

## SPECIFICHE TECNICHE

Poliestere riciclato Renew Series™

Schiena e pannelli laterali in mesh traspirante

3 tasche portatutto posteriori

Logo e dettagli reflective

Zip a tutta lunghezza sul davanti con morbido copricerniera

Fascia grip antiscivolo sul fondo posteriore

## FIT

aderente

## TESSUTO

Renew Series™ - 100% poliestere

## TAGLIE

DONNA XS – L

## RSP

€ 74,95



Lavender /  
Midnight  
Stripe

XS GIA228

S GIA229

M GIA230

L GIA231

GIACCA ANTIVENTO DONNA

# CHRONO EXPERT WIND JACKET

LA BARRIERA CONTRO IL FREDDO E IL VENTO  
CHE SI PUÒ RIPORRE IN UNA SOLA TASCA



Lavender



Black

La giacca antivento Chrono™ Expert è una barriera contro l'umidità e il freddo grazie al tessuto stretch antivento e antistrappo che si arrotola dentro una tasca cucita all'interno della giacca stessa e che si può riporre poi facilmente dentro una tasca della tua maglia da ciclismo. Ha una forma aderente alla silhouette e include un rivestimento in DWR per resistere a condizioni di umidità e sporcizia, mentre un pannello sulla schiena traforato aiuta a ottimizzare umidità e temperatura all'interno della giacca. Il logo e i dettagli reflective 3M® aumentano la visibilità in condizioni di scarsa luminosità.

## CONDIZIONI ATMOSFERICHE

Freddo: da 4° a 16° C

## SPECIFICHE TECNICHE

Tessuto principale ultraleggero windproof  
durevole antistrappo  
2-way stretch main material  
Impacchettabile nella tasca integrata  
Rivestimento idro-repellente durevole (DWR)  
Pannello ventilato sulla schiena  
Fascia grip antiscivolo sulla schiena e sulle  
tasche  
Morbido copricerniera sotto il mento  
Logo e dettagli reflective 3M®

## FIT

aderente

## TESSUTO

Principale: 100% nylon

Pannello sulla schiena: 100% polyester


## SIZING

DONNA XS – L

## RSP

€ 109,95

	XS	GIA232
	S	GIA233
	M	GIA234
	L	GIA235

	XS	GIA237
	S	GIA238
	M	GIA239
	L	GIA240



GILET SMANICATO ANTIVENTO DONNA

# CHRONO EXPERT WIND VEST

ESSENZIALE, IMPACCHETTABILE PERFORMANCE ANTIVENTO



Lavender



Black



Dettaglio reflective sul collo

Il Chrono Expert Wind Vest è una barriera contro vento e freddo e anche uno strato intermedio ideale che si abbina perfettamente a una giacca quando pioggia o temperature più fredde lo richiedono. Il tessuto antivento elasticizzato si ripiega in una tasca integrata. La silhouette è aderente e il gilet presenta anche un rivestimento DWR per resistere a condizioni di umidità e sporcizia. Un pannello posteriore perforato aiuta a ottimizzare la gestione della temperatura e dell'umidità, mentre i loghi e le luci reflective 3M® aumentano la visibilità in condizioni di scarsa illuminazione.

## CONDIZIONI ATMOSFERICHE

Da freddo a mite: da 7° a 18° C

## SPECIFICHE TECNICHE

Tessuto principale ultraleggero windproof durevole antistrappo

2-way stretch main material

Impacchettabile - sacchetto integrato

Rivestimento idro-repellente durevole (DWR)

Pannello ventilato sulla schiena

Fascia grip antiscivolo sulla schiena e sulle tasche

Morbido copricerniera sotto il mento

Logo e dettagli reflective 3M®

## FIT

aderente

## TESSUTO

Principale: 100% nylon

Pannello sulla schiena: 100% poliestere

## TAGLIE

DONNA XS – L

## RSP

€ 89,95



Black

XS GIA242  
S GIA243  
M GIA244  
L GIA245



Lavender

XS GIA246  
S GIA247  
M GIA248  
L GIA249

PANTALONCINO CON TOP INTEGRATO DONNA

# CHRONO EXPERT HALTER BIB SHORT

LA RIVELAZIONE IN COMFORT, PERFORMANCE E SOSTENIBILITÀ



Midnight



Dettaglio tasca posteriore



Dettaglio schiena



Dettaglio lato

Un ottimo pantaloncino è la base migliore per pedalate più lunghe e veloci. Ma anche i pantaloncini possono essere una sfida quando la natura chiama. Ecco perché abbiamo progettato la nostra Halter Chrono Expert da donna pensando alla comodità, in modo che non sia necessario essere Houdini quando devi fare una sosta. Basta sfilare la testa, abbassare i pantaloncini e sei pronta per ripartire. Non hai nemmeno bisogno di aprire la maglia. Noi usiamo tessuti italiani di prima qualità per garantire compressione e comfort ottimali e adattare la vestibilità in modo che ogni cucitura funzioni con il tuo corpo in movimento. In aggiunta, una tasca portaoggetti nella parte bassa della schiena offre la libertà di scegliere anche i tuoi strati superiori, in modo da poter pedalare con sicurezza e stile.

## SPECIFICHE TECNICHE

Renew Series™

Fondello Chrono™ Expert Renew Series™  
Elastic Interface® (dettaglio a pag.190)

Con fascia girocollo

Top in mesh traspirante

Gommino antiscivolo di compressione sulle  
gambe

3 tasche portaoggetti sulla schiena

logo e dettagli reflective 3M®

## FIT

molto aderente

## TESSUTO

Renew Series™ – 78% recycled nylon /  
22% recycled elastane,  
bluesign® approved fabric

Mesh: 72% nylon / 28% elastane

## TAGLIE

DONNA XS – XL

## RSP

€ 149,95



Midnight

XS GIA250  
S GIA251  
M GIA252  
L GIA253  
XL GIA254

PANTALONCINO CON TOP INTEGRATO DONNA

# CHRONO SPORT HALTER BIB SHORT

COMFORT, PREZZO E SOSTENIBILITÀ AMBIENTALE



Black



Dettaglio tasca posteriore



Dettaglio lato

Il pantaloncino da donna Chrono™ Sport Halter impressionerà le cicliste più esperte e sicuramente convincerà coloro che non conoscono i pantaloncini Bib Short che sono davvero il modo migliore per godersi una corsa su qualsiasi distanza. L'esclusivo design Halter è comodo e di supporto, una rivelazione per le cicliste perché non devi spogliarti di tutto quello che hai addosso quando natura chiama. I nostri tessuti Renew Series™ aiutano a ridurre l'impatto ambientale senza sacrificare le prestazioni, caratteristiche premium come tre tasche portaoggetti posteriori nella parte bassa della schiena, oltre a dettagli reflective proprio come quelli che si trovano sui nostri pantaloncini top di gamma, li rendono un vero e proprio affare. Provali: siamo sicuri che non potrei più farne a meno!

## SPECS

Nylon riciclato Renew Series™

Fondello Chrono Sport Renew Series™  
Elastic Interface® (dettaglio a pag.190)

Design Halter

Top in mesh traspirante

Gommini antiscivolo sulle gambe

3 tasche portaoggetti

Logo e dettagli Reflective 3M®

## FIT

molto aderente

## FABRIC

78% nylon riciclato Renew Series™ /  
22% elastane

Mesh: 82% nylon / 18% spandex

## TAGLIE

DONNA XS - XL

## RSP

€ 104,95



Black

XS GIA255  
S GIA256  
M GIA257  
L GIA258  
XL GIA259



PANTALONCINO SENZA BRETELLE DONNA

# CHRONO SPORTY SHORT

SPORTIVO ED ELEGANTE PER IL MASSIMO DEL DIVERTIMENTO  
E DEL FITNESS

## SPECS

Nylon Renew Series™

Fondello da donna Chrono™ Sport Renew Series™ Elastic Interface® (dettaglio a pag.190)

Ampia fascia di comfort in vita

Ampia fascia antiscivolo sulla gamba

3M® Reflective logo

## FIT

Molto aderente

## TESSUTO

Renew Series™ – 78% nylon riciclato /  
22% elastane

## TAGLIE

DONNA XS - XL

## RSP

€ 89,95



Black



Black

XS GIA261

S GIA262


M GIA263

L GIA264

XL GIA265



Dettaglio retro



Particolari reflective



Dettaglio logo coscia

Il Chrono Sporty Short è realizzato con un tessuto rispettoso dell'ambiente che presenta il nostro nylon Renew Series™, realizzato con reti da pesca riciclate, dando nuova vita al nylon e contribuendo a salvare il nostro ecosistema. Il fondo gamba e la comoda cintura in vita lo rendono un capo che puoi facilmente indossare per la pedalata, che tu sia in bici o in palestra.



DONNA

# MTNBIKE APPAREL

MAGLIA CON MANICA 3/4 DONNA

# ROUST 3/4 JERSEY

LA MAGLIA PERFETTA QUANDO IL GIOCO SI FA DURO



Black Chromadot



Harbor Blue Scree



Dettaglio

La maglia Roust™ 3/4 da donna è caratterizzata da una struttura leggera e traspirante con maniche a 3/4 per i giorni in cui preferisci una copertura in più. Il tessuto in poliestere riciclato Renew Series™ traspirante è combinato con pannelli posteriori e laterali in mesh per mantenerti asciutto e fresco e dispone di un panno interno per pulire in modo rapido e semplice le lenti di occhiali o mascherine. La vestibilità è rilassata per una sensazione elegante e confortevole. Ecco perché è la nostra maglia preferita per i giorni primaverili e autunnali, o ogni volta che il gioco si fa un po' duro.

## SPECIFICHE TECNICHE

Corpo principale in poliestere riciclato Renew Series™

Tessuto super assorbente

Pannelli di ventilazione in mesh su schiena e lati

Maniche in Raglan per aumentare la capacità di movimento

Panno interno pulisci lenti

## FIT

Relaxed-poco aderente

## TESSUTO

Corpo principale: 100% poliestere riciclato Renew Series™ approvato bluesign®


Mesh: 100% poliestere

## TAGLIE


DONNA XS - L

## RSP

€ 79,95

	XS	GIA266
	S	GIA267
	M	GIA268
	L	GIA269

Black  
Chromadot

	XS	GIA270
	S	GIA271
	M	GIA272
	L	GIA273

Harbor Blue  
Scree



MAGLIA MANICA CORTA DONNA

# RIDE JERSEY

RELAXED FIT E STILE INCONTRANO LA PERFORMANCE  
E IL DESIGN SOSTENIBILE

GRAVEL  
ORIENTED

## SPECIFICHE TECNICHE

Poliestere riciclato Renew Series™

Gestione del sudore drirelease®

3 tasche portaoggetti espandibili

Tasca di sicurezza con zip

Taschino sul petto

Dettagli e tasca posteriore reflective

## FIT

Relaxed-poco aderente

## TESSUTO

Renew Series™ – 84% poliestere riciclato /  
11% lana merino / 5% elastane

## TAGLIE

DONNA XS - L

## RSP

€ 89,95




Black / Trail Green



Black / Charcoal



Dettaglio tasca posteriore

	XS	GIA274
	S	GIA275
	M	GIA276
	L	GIA277

	XS	GIA278
	S	GIA279
	M	GIA280
	L	GIA281

Se sei come noi, i tuoi giorni top sono quelli in cui pedali. La maglia da donna Ride jersey è disegnata pensando a quello stile di vita ed è destinata ad essere una delle tue preferite. La vestibilità è comoda realizzata con una miscela di poliestere/merino riciclato Renew Series™ che combina comfort leggero e prestazioni ad asciugatura rapida in un look casual e versatile. Il Merino offre una piacevole sensazione a contatto con la pelle, mentre la gestione dell'umidità drirelease® assicura che il tessuto rimanga asciutto, anche quando pedali senza risparmiarti sul tuo sentiero preferito. Con 3 tasche portaoggetti sul retro più una tasca sul petto e una tasca con cerniera extra sicura, questa maglia è pronta per qualsiasi avventura tu possa trovare ed è altrettanto comoda quando la corsa finisce.

MAGLIA MANICA CORTA DONNA

# ARC JERSEY

SEMBRA UNA NORMALE T-SHIRT, MA È PERFETTA PER LA BICI

GRAVEL  
ORIENTED

## SPECIFICHE TECNICHE

Logo serigrafato

Orlo posteriore stondato

Maniche e lunghezza torso allungati per renderla più adatta alla bici

Panno interno pulisci occhiali

## FIT

Relaxed-poco aderente

## TESSUTO

50% cotone

50% poliestere

## TAGLIE

DONNA XS - L

## RSP

€ 44,95



Navy T.



Sleeve detail

Quando vuoi lasciare che il tuo modo di pedalare racconti chi sei, la nuova Arc Jersey è esattamente ciò di cui hai bisogno. Una miscela 50/50 di cotone e poliestere è ad asciugatura rapida ma confortevole sulla pelle mentre la vestibilità è stata ottimizzata per la bicicletta con lunghezza e maniche più lunghe. Robusta, serigrafata, i design esaltano una silhouette classica che passa facilmente dal sentiero alla città. Infine, la combinazione di prestazioni e stile casual: l'Arc Jersey è tutto ciò di cui hai bisogno per la tua prossima avventura.



Navy  
T.

XS GIA282  
S GIA283  
M GIA284  
L GIA285

GIACCA DONNA TERMICA IMPERMEABILE

# STOW H2O JACKET

PERFORMANCE WATERPROOF PER IL TRAIL



WATERPROOF



Black



Retro



Dettaglio di aggancio  
al manubrio

La giacca Stow H2O è pronta per affrontare condizioni indisciplinate. Il leggero tessuto impermeabile (grado di impermeabilità 15.000 mm) è completamente termosaldato e ulteriormente migliorato con un rivestimento DWR per far scivolare via l'acqua e lo sporco, pur mantenendo 15.000 g/m2 di grado di traspirabilità grazie ai materiali laminati a 2,5 strati e alle prese d'aria strategicamente posizionate. Il taglio è rilassato senza essere troppo largo, perfetto per sovrapporla a maglie o magliette tecniche, e include un orlo regolabile, due tasche per le mani con cerniera che fungono anche da prese d'aria e autentici elementi reflective 3M® per un tocco di visibilità in condizioni di scarsa illuminazione.

## RECOMMENDED CONDITIONS

Da Molto freddo a freddo umido:  
da 1° a 13° C

## SPECIFICHE TECNICHE

Poliestere ultraleggero laminato 2.5 livelli  
H2O con indice waterproof 15,000mm /  
indice traspirabilità 15,000g/m2

Rivestimento idrorepellente durevole  
(DWR)

Interno del colletto ultramorbido

Cuciture termosaldate

Copricerniera interno su tutta la lunghezza

2 pannelli di ventilazione con cerniera /

Tasche per le mani

Apertura sul retro per far uscire l'aria calda

Agganci per avvolgere e fissare la giacca  
al manubrio quando non viene utilizzata  
(vedi sotto)

Polsino elastico con chiusura Velcro

Logo reflective 3M®

## FIT

Relaxed-poco aderente

## TESSUTO

100% poliestere

## TAGLIE

DONNA: XS - L

## RSP

€ 159,95



Black

XS GIA286

S GIA287

M GIA288

L GIA289



PANTALONCINO SENZA BRETELLE DONNA

# ARC SHORT

IL PANTALONCINO PER IL TRAIL ULTRALEGGERO

GRAVEL  
ORIENTED

## SPECIFICHE TECNICHE

Poliestere ultraleggero antistrappo  
Rivestimento idro-repellente durevole (DWR)

Tasca di sicurezza con zip  
linguette esterne di regolazione sul girovita

Passanti per le cinture

Tasche per le mani

## FIT

Relaxed-poco aderente

## TESSUTO

100% polyester approvato bluesign®

## TAGLIE

DONNA

2 38IT XXS

4 40IT XS

6 42IT S

8 44IT M

10 46IT L

## RSP

€ 94,95



Carbon



Black



Dettaglio tasca con zip



Black

2 GIA290  
4 GIA291  
6 GIA292  
8 GIA293  
10 GIA294



Carbon

2 GIA295  
4 GIA296  
6 GIA297  
8 GIA298  
10 GIA299

Il pantaloncino Arc™ è il tuo punto di riferimento quando i semplici elementi essenziali sono tutto ciò di cui hai bisogno per una giornata di divertimento in pieno stile dirt. Il tessuto antistrappo approvato bluesign® con rivestimento DWR è leggero, resistente e confortevole e soprattutto è come non averlo tra te e la bici. E anche se sono abbastanza leggeri da dimenticarti che li stai indossando, questi pantaloncini resistenti hanno tutto quello che ti serve, come una tasca sicura con zip, linguette esterne di regolazione sul girovita, passanti per cintura e tasche per le mani. Quindi, che tu stia cercando un pantaloncino da XC che si muova con te senza sforzo, o un pantaloncino da trail più leggero e semplice, questo è il pantaloncino che fa per te.


PANTALONCINO INTIMO CON FONDELLO DONNA

# BASE LINER SHORT


IL COMFORT PARTE DA QUI



Black



Back view



Dettaglio pannello mesh laterale



Dettaglio cucitura fondello laterale

Abbiamo progettato i pantaloncini da donna Base Liner specificamente per comfort, praticità e vestibilità sotto i tuoi pantaloncini bike preferiti, con un fondello che ottiene il giusto equilibrio tra densità e spessore e un'apertura frontale per ridurre i fastidi quando la natura chiama. Costruito con materiali leggeri e traspiranti e pannello laterale in mesh traspirante, è l'intimo perfetto per quasi tutti gli stili di pedalata.

## SPECIFICHE TECNICHE

Poliestere riciclato Renew Series™

Fondello da donna base liner (dettaglio a pag.190)

Poliestere ultraleggero e traspirante misto elastane

pannelli laterali in mesh

Ampia fascia girovita in morbido elastico

Fascia grip antiscivolo per le gambe

## FIT

Molto aderente

## TESSUTO

Principale: 79% poliestere / 21% elastane

Pannello Mesh: Renew Series™  
81% poliestere riciclato / 11% poliestere / 8% spandex

## TAGLIE

DONNA XS – L

Lunghezza dal cavallo: 7.5" / 19cm (taglia S)

## RSP

€ 54,95



Black

XS GIA300  
S GIA301  
M GIA302  
L GIA303

# GUIDA AI FONDELLI GIRO

## PERCHÈ LA DENSITÀ È IMPORTANTE?

La densità della schiuma determina il livello di supporto e la protezione fornita dal fondello. Maggiore è la densità, maggiore sarà la protezione e il comfort durante le uscite più lunghe

## COME LO SPESSORE INFLUENZA IL COMFORT?

Uno spessore maggiore della schiuma significa più schiuma tra te e la tua sella. Questo può fornire ulteriore supporto durante la corsa, ma anche ridurre il “contatto” con la sella. Le preferenze personali sono importanti quando si sceglie un pantaloncino imbottito da ciclismo poiché diversi ciclisti preferiscono imbottiture più sottili oppure più spesse.



I fondelli Chrono Expert e Chrono sport sono stati sviluppati assieme all'azienda Italiana **Elastic Interface** per offrire il migliore fondello sul mercato



## FONDELLO ELASTIC INTERFACE<sup>®</sup> CHRONO EXPERT

### UTILIZZO

**Road / Off Road**

### SPESSORE

**13mm**

### DENSITÀ SCHIUMA

**3 densità: 2 pannelli in schiuma densità media con 1 inserto ad alta densità 120 kg/m<sup>3</sup> per un supporto avanzato**

### SPECIFICHE TECNICHE

**Renew Series**

**Smooth Carbon / approvato bluesign**

### CARATTERISTICHE PRINCIPALI

**stampato in 3D**

**Senza cuciture**

**Batteriostatico**

**Grande elasticità**

**Grande traspirabilità e veloce asciugatura**

**Schiuma perforata per raffreddamento e ventilazione incrementati**

### DOVE LO TROVO

- Chrono Expert Bib Short

- Chrono Expert Halter Bib Short



## FONDELLO ELASTIC INTERFACE<sup>®</sup> CHRONO SPORT

### UTILIZZO

**Road / Off Road**

### SPESSORE

**11mm**

### DENSITÀ SCHIUMA

**2 schiume a media densità per protezione e supporto extra**

### SPECIFICHE TECNICHE

**Renew Series**

**Soft Touch / bluesign approved<sup>®</sup>**

### CARATTERISTICHE PRINCIPALI

**Senza cuciture**

**Batteriostatico**

**Grande elasticità**

**Grande traspirabilità e veloce asciugatura**

### DOVE LO TROVO

- Chrono Sport Bib Short

- Chrono Sport Halter Bib Short

- Chrono Sporty Short



## L'IMPORTANZA DELL'UTILIZZO PREFERENZIALE?

Quando i fondelli vengono progettati, l'utilizzo previsto ne determina come sarà modellata la schiuma e il posizionamento delle diverse densità di schiuma. La posizione di pedalata e i punti di pressione variano notevolmente tra l'uso su strada e fuoristrada e il tipo di manubrio. Importante tenerlo a mente quando si sceglie il fondello giusto per il proprio stile di pedalata.

## CHE DIFFERENZA C'É TRA FONDELLI DA UOMO E DA DONNA?

Uomini e donne hanno forme anatomiche ed esigenze molto diverse mentre trascorrono del tempo in sella.

Per gli uomini, i fondelli sono sagomati per ottimizzare il flusso sanguigno in un canale centrale, riducendo la pressione e l'intorpidimento durante la pedalata. In aggiunta hanno una parte anteriore più allungata di protezione che è stata appositamente traforata per permettere una migliore traspirabilità. Le donne hanno invece bisogno di continuità e di supporto attraverso questa regione centrale e un posizionamento più ampio della schiuma nell'area delle ossa ischiatiche.



## FONDELLO BASE LINER

### UTILIZZO

**Mountain Bike**

### SPESSORE

**12mm**

### DENSITÀ SCHIUMA

**2 schiume a media densità per protezione e supporto extra**

### SPECIFICHE TECNICHE

**Soffice al tocco**

### CARATTERISTICHE PRINCIPALI

**Senza cuciture**

**Grande elasticità**

**Grande traspirabilità e veloce asciugatura**

**Schiuma molto alta per protezione e supporto incrementati**

### DOVE LO TROVO

**- Base liner Short uomo**

**- Base liner Short donna**

# BRANDED CASUAL T-SHIRTS

PER I VERI GIRO-ADDICTED



T-shirt Giro Donna Black Tropics € 30,50  
GIA001 taglia S



T-shirt Giro Uomo Black Mountain Alps € 30,50  
GIA002 taglia S  
GIA003 taglia M  
GIA004 taglia L





# GUANTI ROAD



# SUPERNATURAL

€ 64,95

UNA NUOVA DIMENSIONE DI COMFORT



Ecco il nuovo guanto giro Supernatural.

Sviluppato in collaborazione con gli esperti italiani di Elastic Interface®, il Supernatural™ alza completamente l'asticella del comfort e della performance nei guanti da ciclismo. La chiave di questa rivoluzione è un unico pezzo di schiuma elastica multi-densità che viene stampato in un palmo tridimensionale per combaciare ai contorni anatomici della tua mano come una seconda pelle. Il design senza cuciture lascia un sottile strato vuoto tra le aree imbottite per proteggere la circolazione arteriosa, migliorare il flusso sanguigno e ridurre i disagi tipici dei guanti. Il palmo è anche perforato per aiutare la ventilazione e con una trama in rilievo per aumentare il grip, con delle imbottiture ottimizzate per la strada e la pedalata su superfici miste. Il lato superiore in tessuto stretch, con chiusura sul polso regolabile, aumenta il fit e il comfort di questi guanti strepitosi.



**Black**

GIG501 taglia M  
GIG502 taglia L  
GIG503 taglia XL



**White**

GIG504 taglia M  
GIG505 taglia L  
GIG506 taglia XL

## UPPER:

Gancetti per la rimozione del guanto reflective

Chiusura sul polso in microfibra

Strap di chiusura reflective

## PALMO:

Design a cuciture piatte

Palmo stampato in 3D con Multidirectional Curvatures™ by Elastic Interface®

## IMBOTTITURE:

Schiuma a celle ibride multi intensità

## TAGLIE:

M – XL

# XNETIC ROAD

€ 44,95

UN COMFORT SENZA PARI PER AFFRONTARE LA STRADA



Il guanto da strada Xnetic Road ridefinisce la tecnologia del guanto. Grazie all'avanzata struttura Xnetic knit studiata per le scarpe GIRO top di gamma, è stato creato un guanto con un dorso senza cuciture che avvolge la mano come una seconda pelle, per un nuovo livello di prestazioni in termini di comodità, traspirabilità e comfort.



**Black**

GIG062 taglia S

GIG063 taglia M

GIG064 taglia L

GIG065 taglia XL

GIG066 taglia XXL

## LATO SUPERIORE:

Lato superiore senza cuciture in tessuto Xnetic knit

Gancetti di rimozione reflective

Ventilazione differenziata

## PALMO:

Design Super Fit™ a tre pannelli

Palmo in microfibra a rapida asciugatura

## IMBOTTITURA:

Imbottitura in gel ottimizzato

## TAGLIE:

S – XXL

# STRADE DURE SG (SUPER GEL) € 44,95

DOMA ANCHE LE STRADE PIÙ TOSTE

I guanti Strade Dure SG sono stati progettati per un'ammortizzazione eccezionale grazie al doppio strato di Technogel con imbottitura in schiuma Rebound. Il nostro design ergonomico Super Fit e la costruzione di alta qualità migliorano la vestibilità ed il feeling, eliminando la sensazione ingombrante tipica di altri guanti ultra imbottiti come questi.

Con la durata nel tempo dei palmi in pelle sintetica AX Suede, puoi andare avanti ad oltranza, anche nelle strade più impervie.



Black

GIG001 taglia S  
GIG002 taglia M  
GIG003 taglia L  
GIG004 taglia XL  
GIG005 taglia XXL



Black / White

GIG006 taglia S  
GIG007 taglia M  
GIG008 taglia L  
GIG009 taglia XL  
GIG010 taglia XXL



Black / Highlight Yellow

GIG016 taglia S  
GIG017 taglia M  
GIG018 taglia L  
GIG019 taglia XL  
GIG020 taglia XXL



Black / Bright Red

GIG011 taglia S  
GIG012 taglia M  
GIG013 taglia L  
GIG014 taglia XL  
GIG015 taglia XXL

## LATO SUPERIORE:

Tessuto stretch altamente assorbente

Gancetti sulle dita per la rimozione rapida

Microfibra altamente assorbente

Chiusura in Velcro sottilissima

## PALMO:

Super Fit™ design

Pelle sintetica AX Suede™

## IMBOTTITURA:

Imbottitura 2mm Technogel®

Imbottitura 4mm schiuma rebound

## TAGLIE:

S – XXL



# BRAVO II GEL **NEW**

€ 30,95

## VERSATILITÀ E AMMORTIZZAZIONE AL MASSIMO



I nuovissimi Bravo Gel II garantiscono comfort e il massimo della performance. Dal palmo in tessuto riciclato AX Suede® Renew Series™ al dorso della mano in tessuto elasticizzato, leggero e traspirante, questi guanti ti accompagneranno ovunque tu voglia.

Inoltre, i cuscinetti in gel da 3 mm forniscono sollievo sia sulle strade più sconnesse che sui percorsi gravel più avventurosi.

I gancetti pull-off in microfibra nascosti sul lato del palmo facilitano la rimozione dei guanti.

### LATO SUPERIORE:

Tessuto stretch Renew Series™ altamente assorbente

Inseri in microfibra altamente assorbente

Chiusura in Velcro ultrasottile

Inseri reflective

### PALMO

Design Super Fit a tre pannelli

Microfibra Renew Series AX Suede

Gancetti in microfibra pull-off sotto le dita

### IMBOTTITURE

Cuscinetti in gel da 3mm

### TAGLIE

S – XXL



**Black**

GIG650 taglia S  
GIG651 taglia M  
GIG652 taglia L  
GIG653 taglia XL  
GIG654 taglia XXL



**White**

GIG665 taglia S  
GIG666 taglia M  
GIG667 taglia L  
GIG668 taglia XL  
GIG669 taglia XXL



**Highlight Yellow**

GIG655 taglia S  
GIG656 taglia M  
GIG657 taglia L  
GIG658 taglia XL  
GIG659 taglia XXL



**Midnight**

GIG660 taglia S  
GIG661 taglia M  
GIG662 taglia L  
GIG663 taglia XL  
GIG664 taglia XXL

# JAG

€ 24,95

## LUSSO ACCESSIBILE



RENEW SERIES



Il Jag™ è molto più di un guanto da ciclismo entry-level. È un punto di riferimento in termini di comfort e valore che offre prestazioni eccezionali, utilizzando fino all'88% di fibre riciclate post-consumo nel dorso e nel palmo. La morbida imbottitura in EVA aiuta a smorzare le vibrazioni della strada e completa l'eccezionale design ergonomico Super Fit™ che consente al guanto di adattarsi alla forma naturale della tua mano. L'attenzione ai dettagli e la costruzione di alta qualità contribuiscono a garantire che resista alle dure stagioni di pedalate, rendendo il Jag un'ottima scelta per i ciclisti che desiderano un guanto leggermente imbottito con uno stile raffinato e moderno e un ottimo rapporto qualità-prezzo.



### Black

GIG566 taglia S  
GIG567 taglia M  
GIG568 taglia L  
GIG569 taglia XL  
GIG570 taglia XXL



### White

GIG571 taglia S  
GIG572 taglia M  
GIG573 taglia L  
GIG574 taglia XL  
GIG575 taglia XXL



### Bright Red

GIG584 taglia S  
GIG585 taglia M  
GIG586 taglia L  
GIG587 taglia XL



### Harbor Blue

GIG576 taglia S  
GIG577 taglia M  
GIG578 taglia L  
GIG579 taglia XL

### LATO SUPERIORE:

Dorso in in Lycra Renew Series™ con 88% di materiale riciclato

Inseri in microfibra altamente assorbente

Chiusura in Velcro® ultrasottile

### PALMO:

Design Super Fit™ a tre pannelli

Palmo in microfibra Renew Series™ - AX Suede® con 88% di materiale riciclato

Linguetta per rimozione saldata Sonic

### IMBOTTITURA:

Imbottitura in EVA

### TAGLIE:

S – XXL



# GUANTI MTB



# GNAR

€ 59,95

I GUANTI GIUSTI QUANDO IL GIOCO SI FA DURO



A volte la lotta con un sentiero accidentato e pieno di vegetazione può farsi dura. È allora che hai bisogno di guanti che non solo offrano presa e resistenza all'abrasione, ma forniscano anche una dose aggiuntiva di protezione sulle nocche. Il nuovissimo Gnar utilizza le nocche D30 Impact Additive TPR per proteggerti dai rami o ridurre il colpo di occasionali colpi agli alberi. D30 fornisce anche il crash pad da 3 mm mentre un paio di materiali Renew Series™ alleggeriscono l'impatto di Gnar sull'ambiente: il rivestimento ARIAPRENE® mantiene le mani fresche mentre il palmo e le dita in AX Suede® BRAVO offrono una presa che non sacrifica il feeling col manubrio. Il sentiero può essere un luogo pericoloso, ma il guanto Giro Gnar ti copre le spalle.



**Black**

GIG631 taglia S  
GIG632 taglia M  
GIG633 taglia L  
GIG634 taglia XL  
GIG635 taglia XXL



**Dark Shadow / Trail Green**

GIG640 taglia S  
GIG641 taglia M  
GIG642 taglia L  
GIG643 taglia XL

## LATO SUPERIORE

Nocche in D30 Impact Additive TPR

Dorso mano in Renew Series™ ARIAPRENE®

## PALMO

Palmo/dita Renew Series™ AX Suede® BRAVO

Chiusura velcro ultrasottile con aggancio sgancio sul polsino

Palmo ingegnerizzato Super-Fit a tre pannelli

## IMBOTTITURE

Cuscinetto di 3mm D30

## SIZING

S – XL  
(XXL nel solo colore nero)

# XNETIC TRAIL

€ 44,95

IL GUANTO PIÙ LEGGERO POSSIBILE, CON LA MIGLIOR IMBOTTITURA.



Che si parli di Trail o di Gravel, il guanto Xnetic™ Trail, con un dorso della mano in un unico pezzo di tessuto Knit (primo nel suo genere), è il top del comfort. Utilizzando le tecniche evolute sviluppate da Giro per le calzature, siamo stati in grado di far coincidere perfettamente il retro con il fronte del guanto per un comfort senza pari, dando così la sensazione di un guanto senza cuciture.



**Coal**

GIG507 taglia M

GIG508 taglia L

GIG509 taglia XL

GIG510 taglia XXL

## DORSO

Un singolo pezzo di tessuto Xnetic™ knit sul dorso  
Ventilazione a trama differenziata  
Touchscreen Technology™

## PALMO

Super Fit™ design a tre pannelli  
Palmo in microfibra a veloce asciugatura  
Micro perforazioni per ventilazione

## IMBOTTITURE

Imbottiture in EVA ottimizzate

## TAGLIE

M – XXL

# D'WOOL € 39,95

IL GUANTO PER TUTTE LE AVVENTURE



Il D'Wool™ è costruito sul classico design del guanto DND, ma il lato superiore è realizzato con lana Merino MAPP neozelandese per un comfort e uno stile lussuosi. Questo guanto offre una sensazione di elasticità grazie al palmo ingegnerizzato Super Fit™ in microfibra AX Suede® che elimina il materiale in eccesso e le grinze. Il design pulito e sobrio è perfetto sia su sentieri che per avventure gravel e strade cittadine.



## Black

GIG622 taglia M  
GIG623 taglia L  
GIG624 taglia XL



## Midnight Blue

GIG221 taglia M  
GIG222 taglia L  
GIG223 taglia XL

## DORSO:

Lana Merino MAPP  
Microfibra altamente assorbente  
Dettagli reflective  
Semplice calzata

## PALMO

Design a 3 pannelli Super Fit™  
Palmo in microfibra AX Suede®  
Touchscreen Technology™

## TAGLIE


M – XL



# DND

€ 32,95

## MAESTRO DELL'ESSENZIALE



Il guanto DND, noto anche come The Down n' Dirty, è stato a lungo uno dei preferiti dai rider perché offre l'essenziale - presa e controllo, duraturi e confortevoli - senza alcuna parte inutile. Questa stagione abbiamo spinto il DND a nuove performance grazie a un pacchetto di materiali più sostenibili con dorso e palmo che utilizzano fino all'88% di fibre riciclate post-consumo. Il cambio non compromette la vestibilità, la qualità costruttiva o la durata, e ha una sensazione super elastica grazie al palmo AX Suede™ ingegnerizzato Super Fit™ che elimina la formazione di quei piccoli grumi e screpolature che si formano sul palmo dopo alcune ore di utilizzo e lavaggi in lavatrice. La parte superiore è ben ventilata e offre 4-way stretch (cioè può allungarsi in tutte e 4 le direzioni) per il massimo comfort giorno dopo giorno. Con tutte queste caratteristiche non c'è da meravigliarsi che il DND sia il guanto a dito lungo più venduto della nostra linea.



### Black

GIG588 taglia S  
GIG589 taglia M  
GIG590 taglia L  
GIG591 taglia XL  
GIG592 taglia XXL



### Harbor Blue

GIG601 taglia S  
GIG602 taglia M  
GIG603 taglia L  
GIG604 taglia XL



### Trail Green

GIG593 taglia S  
GIG594 taglia M  
GIG595 taglia L  
GIG596 taglia XL



### Lime Breakdown

GIG609 taglia S  
GIG610 taglia M  
GIG611 taglia L  
GIG612 taglia XL



### Black Hotlap

GIG597 taglia S  
GIG598 taglia M  
GIG599 taglia L  
GIG600 taglia XL

## DORSO

Dorso in Lycra Renew Series™ con 88% di materiale riciclato

Inseri in microfibra altamente assorbente

Punte delle dita rinforzate

Zona elasticizzata per le nocche delle prime 2 dita

## PALMO

Design Super Fit™ a tre pannelli

Palmo in microfibra Renew Series™ - AX Suede® con 88% di materiale riciclato

Linguetta per rimozione saldata Sonic

polpastrelli in silicone

Touchscreen Technology

## IMBOTTITURE

Imbottiture in EVA di 2 mm

## TAGLIE

S - XXL

# TRIXTER

€ 26,95

L'INNOVAZIONE CHE SI SENTE, PER UN COMFORT  
E UN CONTROLLO MASSIMO



Crediamo nell'innovazione per ogni fascia di prezzo. A prova di questo, proponiamo il nuovo guanto Trixter™ in materiale AX Suede® con l'aggiunta di InstaChill, un materiale interamente organico che fornisce un effetto raffreddante quando sollecitato. Naturalmente il punto focale di ogni guanto è il palmo e il guanto Trixter è formato da un palmo in un unico pezzo di microfibra pre-curvata che è interamente traforata per la ventilazione, ed accompagnata con un dorso ultra traspirante e inserti in microfibra per assorbire il sudore. E' l'ideale per le condizioni climatiche estive o per chi vuole un guanto leggero e super traspirante.



#### Black

GIG515 taglia M  
GIG516 taglia L  
GIG517 taglia XL  
GIG518 taglia XXL



#### Midnight Retro

GIG644 taglia M  
GIG645 taglia L  
GIG646 taglia XL



#### Olive

GIG527 taglia M  
GIG528 taglia L  
GIG529 taglia XL



#### Lime Breakdown

GIG619 taglia M  
GIG620 taglia L  
GIG621 taglia XL

#### DORSO:

Slip-on Lycra®

tessuto Ax Suede® con InstaChill technology per raffreddamento

Microfibra assorbi-sudore

#### PALMO:

Un pezzo di microfibra pre-curvata

Completamente perforato per ventilazione

Tecnologia Touchscreen

#### IMBOTTITURE:

Nessuna

#### TAGLIE:

M-XL

XXL solo black





# GUANTI DONNA



# JAG'ETTE

€ 24,95

## LUSSO ACCESSIBILE

Il Jag'ette™ è molto più di un guanto da ciclismo da donna entry-level. È un punto di riferimento in termini di comfort e valore che offre prestazioni eccezionali, utilizzando fino all'88% di fibre riciclate post-consumo nel dorso della mano e del palmo. La morbida imbottitura in EVA aiuta a smorzare le vibrazioni della strada e completa l'eccezionale modello ergonomico Super Fit™ che permette al guanto di conformarsi alla forma naturale della tua mano. L'attenzione ai dettagli e la costruzione di alta qualità contribuiscono a garantire che regga a diverse stagioni di uscite in bicicletta, rendendo il Jag'ette una grande scelta per le cicliste che vogliono un guanto leggermente imbottito, progettato con cura, uno stile moderno e un ottimo rapporto qualità-prezzo.



**Black**

GIG613 taglia S

GIG614 taglia M

GIG615 taglia L



### DORSO

Renew Series™ - 4-way stretch Lycra™ backhand 80% di materiale riciclato

Microfibra altamente assorbente  
chiusura low profile

### PALMO

Design a tre pannelli Super Fit™

Palmo in microfibra stretch Renew Series™ - AX Suede® Bravo™ con 88% di materiale riciclato

Gancetti per rimozione Sonic

### IMBOTTITURE

Imbottiture in EVA ottimizzato

### TAGLIE

Donna S - L

# XNETIC TRAIL W

€ 44,95

## PROGETTATO PER IL TRAIL E PER UN COMFORT SENZA CUCITURE

Trail o ghiaia, il nuovo guanto Xnetic™ LF, con un dorso in maglia unico nel settore, è il massimo del comfort nello sterrato. Il guanto Xnetic Trail ridefinisce l'avanguardia della tecnologia per la produzione di guanti. Sfruttando le tecniche avanzate di costruzione a maglia Xnetic che abbiamo introdotto per la prima volta nelle calzature, abbiamo creato un guanto leggero da trail con un dorso in un pezzo unico davvero senza cuciture che si contorna con la mano come una seconda pelle, per il massimo della vestibilità, della traspirabilità e del comfort.



**Coal**

GIG563 taglia S

GIG564 taglia M

GIG565 taglia L



### DORSO

un singolo pezzo di Tessuto Xnetic™ knit

Trama differenziata per ventilazione ottimizzata

Touchscreen Technology™

### PALMO

Design a tre pannelli Super Fit™

Palmo in microfibra a veloce asciugatura

Micro perforazioni per ventilazione

### IMBOTTITURA

Imbottiture in EVA ottimizzato

### TAGLIE

Donna S - L

# WINTER GLOVES



# 100 PROOF € 94,95

UN GUANTO SUPER CALDO CHE SFIDA  
LE CONDIZIONI ESTREME



Black

GIG194 taglia XS  
GIG164 taglia S  
GIG165 taglia M  
GIG166 taglia L  
GIG167 taglia XL  
GIG195 taglia XXL



Design specifico a manopola per ridurre il numero di cuciture e quindi il numero di possibilità per l'aria fredda di entrare all'interno del guanto. Allo stesso tempo questo design lascia libere le dita necessarie per operare con le leve freno e il cambio

## RIVESTIMENTO ESTERNO:

Super Fit™ design  
High-loft Polartec® Power Fill®  
135g isolante (80% tessuto riciclato)  
Palmi AX Suede™ Echo Diamond Grip  
Membrana DDS® Waterproof  
Inseri riflettenti  
Touchscreen Technology™  
Chiusura in Velcro®

## RIVESTIMENTO INTERNO:

Fodera in pile super caldo

## TEMPERATURA:

da -6° a -1° C

## TAGLIE:

XS – XXL

135 g  
di materiale  
isolante per paio  
di guanti

# PROOF € 94,95

WATERPROOF CALDI E MANEGGEVOLI



Black

GIG168 taglia S  
GIG169 taglia M  
GIG170 taglia L  
GIG171 taglia XL



## RIVESTIMENTO ESTERNO:

Super Fit™ design  
High-loft Polartec® Power Fill®  
100g isolante (80% tessuto riciclato)  
Palmi AX Suede™ Echo Diamond Grip  
Membrana DDS® Waterproof  
Inseri riflettenti  
Touchscreen Technology™  
Chiusura in Velcro®

## RIVESTIMENTO INTERNO:

Fodera in caldo micropile

## TEMPERATURA:

da -4° a +2° C

## TAGLIE:

S – XL

100 g  
di materiale  
isolante per paio  
di guanti



# AMBIENT 2.0 € 64,95

UNA SCELTA PERFETTA CONTRO VENTO E FREDDO



Black



GIG172 taglia S  
GIG173 taglia M  
GIG174 taglia L  
GIG175 taglia XL  
GIG196 taglia XXL



Highlight Yellow / Black



GIG176 taglia S  
GIG177 taglia M  
GIG178 taglia L  
GIG179 taglia XL  
GIG197 taglia XXL

## RIVESTIMENTO ESTERNO:

Super Fit™ design

Water-resistant, high-loft Polartec® Windbloc® dorso mano ultra morbido

Water-resistant Polartec® Windbloc® sul palmo con interno in micropile

Parti in AX Suede™ per grip e durezza

Inserti reflective

Touchscreen Technology™

## RIVESTIMENTO INTERNO:

Pile

## IMBOTTITURA:

Gel

## TEMPERATURA

da 2° a 7° C

## TAGLIE:

S – XXL

# BLAZE 2.0 € 59,95

SOFT-SHELL LEGGERMENTE ISOLATO PER TEMPO FRESCO E UMIDO

IDEALE PER LE PRIME USCITE IN PRIMAVERA



Black

GIG180 taglia S  
GIG181 taglia M  
GIG182 taglia L  
GIG183 taglia XL  
GIG198 taglia XXL



## RIVESTIMENTO ESTERNO:

Design Super Fit™ a tre pannelli

Dorso in Water-resistant Polartec® Windbloc®

Palmo in Fleece-backed AX Suede™ Echo

Slip-on neoprene cuff

Inserti reflective

Touchscreen Technology™

## IMBOTTITURA:

Gel

## RIVESTIMENTO INTERNO:

Micropile

## TEMPERATURA:

da 4° a 10° C

## TAGLIE:

S – XXL

# XNETIC H2O

€ 59,95

IMPERMEABILE E TRASPIRANTE, SENZA ESSERE INGOMBRANTE O RIGIDO



Le prestazioni impermeabili incontrano la flessibilità e il calore con il guanto Xnetic™ H2O, il tuo nuovo guanto per il freddo, essenziale in condizioni di freddo. DETTAGLI: Impermeabile e traspirante, senza essere ingombrante o essere rigido. Il guanto Xnetic H2O unisce prestazioni impermeabili e fibre traspiranti in un design che fornisce il più alto livello di flessibilità disponibile in un guanto impermeabile. L'esclusiva costruzione a tre strati fonde la nostra membrana RainGuard tra un guscio esterno in nylon resistente e una fodera ipoallergenica, per l'uso a temperature fino a 5 gradi Celsius. Il risultato è un paio di guanti che saranno i vostri preferiti per il tempo umido, con abbastanza calore e presa da soddisfare i commuters, i ciclisti su strada, gravel e trail, e che grazie al loro minimo ingombro possono facilmente essere riposti in una tasca della maglia quando non sono necessari.



GIG519 taglia S  
GIG520 taglia M  
GIG521 taglia L  
GIG522 taglia XL



GIG523 taglia S  
GIG524 taglia M  
GIG525 taglia L  
GIG526 taglia XL

## COSTRUZIONE SUPERIORE

Resistente all'abrasione, monoblocco.  
Guscio in maglia Xnetic™ con stiramento.  
Polsino antiscivolo senza cuciture.  
Rivestimento ipoallergenico.  
Membrana impermeabile interna RainGuard.  
Loghi stampati riflettenti.

## PALMO

Impugnatura antiscivolo sul palmo.  
Touchscreen Technology™

## TEMPERATURA

da -5 a 13° C

## TAGLIE

S – XL

## TEMPERATURA D'USO DEI GUANTI INVERNALI GIRO

Modello\Temperatura	-8	-7	-6	-5	-4	-3	-2	-1	0	1	2	3	4	5	6	7	8	9	10	11	12	13	14	15
100 PROOF																								
PROOF																								
AMBIENT 2.0																								
BLAZE 2.0																								
XNETIC H2O																								

NB: tabella con valori espressi in gradi Centigradi







# HRC+ € 25,95

## COMPRESSIVE TRAIL PERFORMANCE



La calza HRC Team è diventata una delle calze più amate dai riders che cercano la massima performance. Ora è disponibile anche con un tessuto composto da filamenti in lana merino che aggiunge un tocco di morbidezza e aiuta a mantenere la carica batterica sotto controllo. Le qualità di compressione della HRC+ aiutano la circolazione del sangue dando un buon supporto plantare, la punta e il tallone rinforzati migliorano la durabilità



**Black /  
Charcoal**

GIC608 taglia S  
GIC609 taglia M  
GIC610 taglia L  
GIC611 taglia XL



**Bright Lime /  
Black**

GIC616 taglia S  
GIC617 taglia M  
GIC618 taglia L  
GIC619 taglia XL



**Dark Red /  
Black / Grey**

GIC624 taglia S  
GIC625 taglia M  
GIC626 taglia L  
GIC627 taglia XL



**Milspec /  
Black**

GIC620 taglia S  
GIC621 taglia M  
GIC622 taglia L  
GIC623 taglia XL

MADE IN ITALY

### CARATTERISTICHE:

Tessuto tecnico composto da alcuni filamenti in lana Merino con funzione antibatterica avvolti in tessuto Meryl® Skinlife™

Tallone e puntale rinforzati in Nylon

Altezza 17,5 cm

Made in Italy

### TAGLIE:

S	36 – 39
M	40 – 42
L	43 – 45
XL	46 – 50

### \*MERYL SKINLIFE:

una fibra batteriostatica che mantiene un equilibrio naturale di batteri sulla pelle indipendentemente dal livello di attività e di sudorazione.

La presenza dell'esclusivo agente batteriostatico nella materia polimerica (incluso nella fibra, non depositato sulla superficie del tessuto) assicura una protezione dall'eventuale migrazione dello stesso dal tessuto alla pelle

**GRAVEL  
ORIENTED**

# HRC TEAM

€ 20,95

PERFORMANCE E COMFORT A TUTTO TONDO



Se vivi ogni secondo sulla bici con entusiasmo, o semplicemente apprezzi le cose più belle della vita, sarai stupito dai benefici della nuova calza HRC Team. Dalla sensazione di lusso, alla gestione dell'umidità ad alte prestazioni, alla vestibilità leggermente compressiva, questa è la calza definitiva per le corse ad alta intensità e gli allenamenti impegnativi. La calza HRC Team è stata sviluppata per i ciclisti Pro Tour, con qualità simili a una calza a compressione per una maggiore circolazione e un grande supporto dell'arco plantare. È realizzata in Italia con fibre Q-Skin® con ioni d'argento per allontanare l'umidità e aiutare a mantenere il naturale equilibrio batterico della pelle, rendendola un upgrade sorprendentemente semplice per il tuo kit da ciclista quando ogni grado di comfort e di performance contano.



## Black

GIC1149 taglia S  
GIC1150 taglia M  
GIC1151 taglia L  
GIC1152 taglia XL



## White

GIC1165 taglia S  
GIC1166 taglia M  
GIC1167 taglia L  
GIC1168 taglia XL



## Charcoal

GIC1157 taglia S  
GIC1158 taglia M  
GIC1159 taglia L  
GIC1160 taglia XL



## Bright Red

GIC1153 taglia S  
GIC1154 taglia M  
GIC1155 taglia L  
GIC1156 taglia XL



## Phantom Blue / Screaming Teal

GIC1161 taglia S  
GIC1162 taglia M  
GIC1163 taglia L  
GIC1164 taglia XL

MADE IN ITALY

## CARATTERISTICHE

le fibre Q-Skin® fibers sono mescolate con ioni di argento per ridurre la proliferazione batterica

Compressione progettata da Giro con tessiture studiate per aumentare il comfort e ridurre l'affaticamento resistono ai lavaggi e non si ritirano  
Made in Italy

## TESSUTO

tessuto simile alla lycra  
45% Q-Skin® Polyamide  
25% Elastic  
15% Polypropylene

## TAGLIE

S	36 – 39
M	40 – 42
L	43 – 45
XL	46 – 50

RESISTONO AI LAVAGGI  
E NON SI RITIRANO!

TESSUTO SIMILE ALLA LYCRA

# COMP RACER HIGH RISE € 18,95

COMFORT, COLORE E STILE PER I TUOI PIEDI

MADE IN ITALY

## CARATTERISTICHE:

Premium  
polyestere  
Altezza 15 cm  
Made in Italy

## TESSUTO

55% Coolmax  
30% Polyester  
10% Elastic  
5% Lycra

## TAGLIE:

S	36 – 39
M	40 – 42
L	43 – 45
XL	46 – 50



La calza Comp Racer™ High Rise offre un moderno design del polsino da 15cm realizzato con fibre di alta qualità per allontanare l'umidità e aiutare a mantenere i piedi asciutti e comodi.

Con questo modello, abbiamo conservato le classiche prestazioni da ciclismo e modernizzato lo stile rendendo il Comp Racer High Rise uno dei modelli preferiti sia dai corridori su strada che dai trail riders.



**Black Horizon**

GIC536 taglia S  
GIC537 taglia M  
GIC538 taglia L  
GIC539 taglia XL



**Black Sun**

GIC1169 taglia S  
GIC1170 taglia M  
GIC1171 taglia L  
GIC1172 taglia XL



**Harbor Blue Eggs**

GIC1173 taglia S  
GIC1174 taglia M  
GIC1175 taglia L  
GIC1176 taglia XL



**Midnight Retro**

GIC1177 taglia S  
GIC1178 taglia M  
GIC1179 taglia L  
GIC1180 taglia XL



# COMP RACER € 15,95

CLEAN LOOK WITH COMFORT FOR MILES



**Black**

GIC1258 taglia S  
GIC1259 taglia M  
GIC1260 taglia L  
GIC1261 taglia XL



**White**

GIC1262 taglia S  
GIC1263 taglia M  
GIC1264 taglia L  
GIC1265 taglia XL

Il Comp Racer™ è perfetto per chi cerca un design minimale della calza realizzato con fibre premium assorbire il sudore e aiuta a mantenere i piedi asciutti e confortevoli. Questo calzino potrebbe facilmente trasformarsi nella tua opzione di riferimento per lunghi viaggi sotto al sole.

MADE IN ITALY

## SPECS

Premium poliestere  
Altezza 7,5 cm  
Made in Italy

## TESSUTO

60% Polypropylene  
20% Nylon  
10% Lycra  
10% Elastic

## TAGLIE

S	36 – 39
M	40 – 42
L	43 – 45
XL	46 – 50

# SEASONAL MERINO WOOL € 18,95

PERFORMANCE E COMFORT ALL-SEASON



**Black /  
Charcoal Clean**  
GIC568 taglia S  
GIC569 taglia M  
GIC570 taglia L  
GIC571 taglia XL



**Charcoal /  
White Dots**  
GIC572 taglia S  
GIC573 taglia M  
GIC574 taglia L  
GIC575 taglia XL

MADE IN ITALY

## CARATTERISTICHE:

Mix di lana Merino  
Tallone e puntale rinforzati in Nylon  
Altezza 15 cm  
Made in Italy

## TAGLIE:

S	36 – 39
M	40 – 42
L	43 – 45
XL	46 – 50

# WINTER MERINO WOOL € 20,95

## UN MUST-HAVE PER L'INVERNO

Questo calzino in lana merino invernale combina una moderna lunghezza di 6 pollici con la sensazione calda e il comfort straordinario che solo la lana può offrire in condizioni variabili.

È abbastanza sottile da ottenere una calzata precisa all'interno della tua scarpa da ciclismo, ma abbastanza resistente da poter essere indossata su strada e fuoristrada.

Inoltre, è anche naturalmente resistente agli odori e aiuta ad allontanare l'umidità dalla pelle.



Black / Dark Shadow

GIC592 taglia S  
GIC593 taglia M  
GIC594 taglia L  
GIC595 taglia XL



Charcoal / Grey

GIC596 taglia S  
GIC597 taglia M  
GIC598 taglia L  
GIC599 taglia XL

MADE IN ITALY

### CARATTERISTICHE:

Mix di lana Merino invernale  
Altezza 15 cm  
Made in Italy

### TESSUTO

70% Lana merino  
15% Polyamide  
15% Elastane

### TAGLIE:

S	36 – 39
M	40 – 42
L	43 – 45
XL	46 – 50



# XNETIC H2O SOCK

€ 44,95

ISOLAMENTO IMPERMEABILE E TRASPIRANTE SENZA  
UN ECCESSO DI VOLUME O RIGIDITÀ



Black

GIC1022 taglia S

GIC1023 taglia M

GIC1024 taglia L

GIC1025 taglia XL

Le calze Xnetic™ H2O combinano prestazioni impermeabili, una costruzione senza cuciture e fibre traspiranti in una lavorazione a maglia per il massimo livello di flessibilità ed elasticità disponibile, più dettaglio riflettente sul retro. L'esclusiva composizione a tre livelli fonde la nostra membrana Rain-Guard tra un resistente guscio esterno in nylon e una fodera ipoallergenica, per l'uso con tempo umido e temperature che scendono verso il punto di congelamento. Il risultato è un paio di calzini che possono essere indossati praticamente con qualsiasi scarpa da ciclismo, fornendo calore asciutto e comfort quando le condizioni sono tutt'altro che ideali.

## CARATTERISTICHE

Resistente all'abrasione, filato in un monopezzo Xnetic™ estensibile

Membrana interna impermeabile RainGuard

Bordo slip-on senza cuciture nella caviglia

Dettaglio riflettente sul bordo

Fodera ipoallergenica

Loghi reflective

## TESSUTO

Esterno: 5% Nylon , 18% Elastam, 7% Gomma

Fodera interna: 85% Bambù 12% elastan - 3% Gomma

## TEMPERATURA

da 0 a 7° C

## TAGLIE

S 36 – 39

M 40 – 42

L 43 – 45

XL 46 – 50

# ESPOSITORE GIRO SOFTGOODS

DA BANCO O DA TERRA




## CARATTERISTICHE:

in cartone polionda

9 ganci

Dimensioni cm 30x31x90

CVE061





# XNETIC H2O SHOE COVER € 75,95

PROTEZIONE IMPERMEABILE E TRASPIRANTE  
SENZA ECCESSIVO INGOMBRO O RIGIDITÀ



Il copriscarpe Xnetic™ H2O unisce prestazioni impermeabili, costruzione senza cuciture e fibre traspiranti per il più alto livello di flessibilità ed elasticità esistente. La composizione unica a tre strati fonde la membrana RainGuard tra un guscio esterno in nylon resistente e una fodera interna ipoallergenica, per l'uso in caso di tempo umido e temperature che scendono verso il punto di congelamento. Il risultato è un paio di copriscarpe per tutto l'inverno, offrendo un calore asciutto per soddisfare i ciclisti che si allenano in condizioni tutt'altro che ideali.



**Black**

GIC1026 taglia S  
GIC1027 taglia M  
GIC1028 taglia L  
GIC1029 taglia XL

## SHELL

Un unico pezzo flessibile e resistente all'abrasione in Maglia Xnetic™ elasticizzata

Membrana interna impermeabile RainGuard

Bordo slip-on senza cuciture

Fascia riflettente sul bordo

Fodera ipoallergenica

## INDICE DI TEMPERATURA

Da 0 a 7 gradi Centigradi

## TAGLIE

S	36 – 39
M	40 – 42
L	43 – 45
XL	46 – 50

# KNIT SHOE COVER € 32,95

COVER LEGGERE E PROTETTIVE PER LE TUE SCARPE



## Highlight Yellow

GIC800 taglia S  
GIC801 taglia M  
GIC802 taglia L



## Black

GIC803 taglia S  
GIC804 taglia M  
GIC805 taglia L



## TESSUTO:

Top in premium Knit con Cordura®

Inserto riflettente sulla caviglia

## TEMPERATURA:

da 12° a 18° C

## TAGLIE:

S	36 – 39
M	40 – 42
L	43 – 45


# AMBIENT TOE COVER € 42,95

IL MODO PIÙ VELOCE PER TENERE FUORI IL FREDDO



## Black

GIC814 taglia S/M  
GIC815 taglia L/XL



## SHELL:

neoprene resistente ad acqua e vento

Inserti reflective

## TEMPERATURA:

12° a 18° C

## TAGLIE:

S	36 – 39
M	40 – 42
L	43 – 45
XL	46 – 50

La differenza tra una bella corsa e una pessima può essere nei dettagli più elementari. I nostri copripunta Ambient™ utilizzano un neoprene resistente al vento e all'acqua per isolare le dita dei piedi dal vento e dai primi freddi, consentendoti di pedalare più comodamente. Elementi riflettenti e una protezione per le dita rinforzata sono i dettagli intelligenti e semplici che rendono questo articolo essenziale per la prima parte della stagione fredda, per l'allenamento e persino le corse.

# RICAMBI E PICCOLE PARTI - CASCHI

<b>GIV037</b>	FRONTINO GIRO MANIFEST MT BLACK 55/59 M	€ 15,90	<b>GIG201</b>	GOMMINO APPOGGIA OCCHIALI GIRO SYNTHE BLACK M/L	€ 5,00
<b>GIV040</b>	FRONTINO GIRO MERIT SPHR MT BLK 51/55 S 22	€ 19,00	<b>GIG199</b>	GOMMINO APPOGGIA OCCHIALI GIRO AETHER BLACK	€ 5,00
<b>GIV041</b>	FRONTINO GIRO MERIT SPHR MT BLK 55/59 M 22	€ 19,00	<b>GIG202</b>	GUANCIALI GIRO SWITCHBLADE BK/GRY SPESSA	€ 21,50
<b>GIV042</b>	FRONTINO GIRO MERIT SPHR MT BLK 59/63 L 22	€ 19,00	<b>GIG203</b>	GUANCIALI GIRO SWITCHBLADE BK/GRY SOTTILE	€ 21,50
<b>GIV033</b>	FRONTINO GIRO MONTARO BLACK 51/55 S 21	€ 11,00	<b>GIG647</b>	GUANCIALI GIRO INSURGENT SPHERICAL 25 MM NERI	€ 23,50
<b>GIV018</b>	FRONTINO GIRO MONTARO BLACK 55/59 M 21	€ 11,00	<b>GIG648</b>	GUANCIALI GIRO INSURGENT SPHERICAL 30 MM NERI	€ 23,50
<b>GIV034</b>	FRONTINO GIRO MONTARO BLACK 59/63 L 21	€ 11,00	<b>GII001</b>	IMBOTTITURA GIRO AETHER BLACK 51/55 S	€ 12,00
<b>GIV005</b>	FRONTINO GIRO RADIX BLACK 51/59 S/M	€ 9,00	<b>GII002</b>	IMBOTTITURA GIRO AETHER BLACK 55/59 M	€ 12,00
<b>GIV004</b>	FRONTINO GIRO RADIX BLACK 59/65 L/XL	€ 9,00	<b>GII003</b>	IMBOTTITURA GIRO AETHER BLACK 59/63 L	€ 12,00
<b>GIV035</b>	FRONTINO GIRO SOURCE MIPS MT BLACK 51/59 S/M 21	€ 12,00	<b>GII010</b>	IMBOTTITURA GIRO AGILIS SET BLACK UNIVERSALE	€ 12,00
<b>GIV038</b>	FRONTINO GIRO SOURCE MIPS MT BLACK 59/65 L/XL 21	€ 12,00	<b>GII018</b>	IMBOTTITURA GIRO AIR ATTACK KIT BLACK 51/55 S	€ 12,00
<b>GIV015</b>	FRONTINO GIRO SWITCHBLADE BLACK 51/55 S	€ 18,50	<b>GII019</b>	IMBOTTITURA GIRO AIR ATTACK KIT BLACK 55/59 M	€ 12,00
<b>GIV016</b>	FRONTINO GIRO SWITCHBLADE BLACK 55/59 M	€ 18,50	<b>GII020</b>	IMBOTTITURA GIRO AIR ATTACK KIT BLACK 59/63 L	€ 12,00
<b>GIV017</b>	FRONTINO GIRO SWITCHBLADE BLACK 59/63 L	€ 18,50	<b>GII046</b>	IMBOTTITURA GIRO ESCAPE MIPS BLK 55/59 M 22	€ 11,00
<b>GIV001</b>	FRONTINO GIRO SWITCHBLADE C/ATTACCO CAMERA 51/55 S	€ 18,50	<b>GII047</b>	IMBOTTITURA GIRO ESCAPE MIPS BLK 59/63 L 22	€ 11,00
<b>GIV002</b>	FRONTINO GIRO SWITCHBLADE C/ATTACCO CAMERA 55/59 M	€ 18,50	<b>GII038</b>	IMBOTTITURA GIRO HELIOS/ECLIPSE BLACK 51/55 S 21	€ 12,00
<b>GIV003</b>	FRONTINO GIRO SWITCHBLADE C/ATTACCO CAMERA 59/63 L	€ 18,50	<b>GII039</b>	IMBOTTITURA GIRO HELIOS/ECLIPSE BLACK 55/59 M 21	€ 12,00
<b>GIV014</b>	FRONTINO GIRO TYRANT BLACK 51/55 S	€ 17,00	<b>GII040</b>	IMBOTTITURA GIRO HELIOS/ECLIPSE BLACK 59/63 L 21	€ 12,00
<b>GIV013</b>	FRONTINO GIRO TYRANT BLACK 55/59 M	€ 17,00	<b>GII035</b>	IMBOTTITURA GIRO MANIFEST BLACK/BRONZE 51/55 S 21	€ 19,90
<b>GIV012</b>	FRONTINO GIRO TYRANT BLACK 59/63 L	€ 17,00	<b>GII036</b>	IMBOTTITURA GIRO MANIFEST BLACK/BRONZE 55/59 M 21	€ 19,90
<b>GIV032</b>	VITI FRONTINO GIRO MANIFEST SET BLACK 21	€ 5,00	<b>GII037</b>	IMBOTTITURA GIRO MANIFEST BLACK/BRONZE 59/63 L 21	€ 19,90
<b>GIV039</b>	VITI FRONTINO GIRO SOURCE/MERIT SET BLACK 21	€ 5,00	<b>GII041</b>	IMBOTTITURA GIRO MERIT SPHR BLK 51/55 S 22	€ 19,00
<b>GIV011</b>	VITI FRONTINO GIRO TYRANT SET BLACK	€ 5,00	<b>GII042</b>	IMBOTTITURA GIRO MERIT SPHR BLK 55/59 M 22	€ 19,00
<b>GIV019</b>	VISIERA GIRO AEROHEAD CLEAR/SILVER M 21	€ 91,50	<b>GII043</b>	IMBOTTITURA GIRO MERIT SPHR BLK 59/63 L 22	€ 19,00
<b>GIV020</b>	VISIERA GIRO AEROHEAD CLEAR/SILVER L 21	€ 91,50	<b>GII007</b>	IMBOTTITURA GIRO MONTARO KIT BLACK 51/55 S	€ 12,00
<b>GIV021</b>	VISIERA GIRO AEROHEAD GREY/SILVER M 21	€ 91,50	<b>GII050</b>	IMBOTTITURA GIRO ARIES SPHERICAL TAGLIA S	€ 12,00
<b>GIV022</b>	VISIERA GIRO AEROHEAD GREY/SILVER L 21	€ 91,50	<b>GII051</b>	IMBOTTITURA GIRO ARIES SPHERICAL TAGLIA M	€ 12,00
<b>GIV008</b>	VISIERA GIRO VANQUISH SHIELD CLEAR SILVER	€ 91,90	<b>GII052</b>	IMBOTTITURA GIRO ARIES SPHERICAL TAGLIA L	€ 12,00
<b>GIV009</b>	VISIERA GIRO VANQUISH SHIELD VIVID ROAD EMERALD	€ 91,90	<b>GII053</b>	IMBOTTITURA GIRO INSURGENT SPHERICAL TAGLIA M/L	€ 35,00
<b>GIV007</b>	VISIERA GIRO VANQUISH SHIELD VIVID ROAD ONYX	€ 91,90	<b>GII054</b>	IMBOTTITURA GIRO INSURGENT SPHERICAL TAGLIA XL/XXL	€ 35,00
<b>GIG200</b>	GOMMINO APPOGGIA OCCHIALI GIRO SYNTHE BLACK S	€ 5,00	<b>GII013</b>	IMBOTTITURA GIRO RADIX BLACK 51/55 S	€ 12,00
			<b>GII012</b>	IMBOTTITURA GIRO RADIX BLACK 55/59 M	€ 12,00



<b>GII011</b>	IMBOTTITURA GIRO RADIX BLACK 59/63 L	€ 12,00	<b>GIR024</b>	REGOLATORE DI TAGLIA GIRO MANIFEST R/LOC BLK S 21	€ 20,00
<b>GII014</b>	IMBOTTITURA GIRO RADIX BLACK 61/65 XL	€ 12,00	<b>GIR032</b>	REGOLATORE DI TAGLIA GIRO MERIT SPHR BK 51/55 S 22	€ 19,00
<b>GII044</b>	IMBOTTITURA GIRO SOURCE MIPS BLK 51/59 S/M 22	€ 11,00	<b>GIR033</b>	REGOLATORE DI TAGLIA GIRO MERIT SPHR BK 55/59 M 22	€ 19,00
<b>GII045</b>	IMBOTTITURA GIRO SOURCE MIPS BLK 55/63 M/L 22	€ 11,00	<b>GIR034</b>	REGOLATORE DI TAGLIA GIRO MERIT SPHR BK 59/63 L 22	€ 19,00
<b>GII004</b>	IMBOTTITURA GIRO SWITCHBLADE COMPLET BLACK 51/55 S	€ 30,00	<b>GIR004</b>	REGOLATORE DI TAGLIA GIRO MONTARO 51/55 S ROC LOC	€ 23,50
<b>GII006</b>	IMBOTTITURA GIRO SWITCHBLADE COMPLET BLACK 59/63 L	€ 30,00	<b>GIR005</b>	REGOLATORE DI TAGLIA GIRO MONTARO 55/59 M ROC LOC	€ 23,50
<b>GII025</b>	IMBOTTITURA GIRO SYNTAX/SEYEN MIPS BLACK 51/55 S	€ 12,00	<b>GIR006</b>	REGOLATORE DI TAGLIA GIRO MONTARO 59/63 L ROC LOC	€ 23,50
<b>GII026</b>	IMBOTTITURA GIRO SYNTAX/SEYEN MIPS BLACK 55/59 M	€ 12,00	<b>GIR007</b>	REGOLATORE DI TAGLIA GIRO RADIX 51/55 S ROC LOC	€ 10,00
<b>GII027</b>	IMBOTTITURA GIRO SYNTAX/SEYEN MIPS BLACK 59/63 L	€ 12,00	<b>GIR008</b>	REGOLATORE DI TAGLIA GIRO RADIX 55/59 M ROC LOC	€ 10,00
<b>GII028</b>	IMBOTTITURA GIRO SYNTAX/SEYEN MIPS BLACK 61/65 XL	€ 12,00	<b>GIR009</b>	REGOLATORE DI TAGLIA GIRO RADIX 59/63 L ROC LOC	€ 10,00
<b>GII029</b>	IMBOTTITURA GIRO SYNTH MIPS BLACK 51/55 S	€ 15,00	<b>GIR010</b>	REGOLATORE DI TAGLIA GIRO RADIX 61/65 XL ROC LOC	€ 10,00
<b>GII032</b>	IMBOTTITURA GIRO SYNTH MIPS II BLACK 51/55 S 21	€ 12,00	<b>GIR011</b>	REGOLATORE DI TAGLIA GIRO ROC LOC 5.5 FIT SYSTEM	€ 10,00
<b>GII033</b>	IMBOTTITURA GIRO SYNTH MIPS II BLACK 55/59 M 21	€ 12,00	<b>GIR022</b>	REGOLATORE DI TAGLIA GIRO ROC LOC CITY FIT SYSTEM	€ 10,00
<b>GII034</b>	IMBOTTITURA GIRO SYNTH MIPS II BLACK 59/63 L 21	€ 12,00	<b>GIR021</b>	REGOLATORE DI TAGLIA GIRO ROC LOC VERT FIT SYSTEM	€ 10,00
<b>GII024</b>	IMBOTTITURA GIRO TYRANT BLACK 51/55 S	€ 17,00	<b>GIR019</b>	REGOLATORE DI TAGLIA GIRO SWITCHBLADE S BLK 20	€ 20,00
<b>GII023</b>	IMBOTTITURA GIRO TYRANT BLACK 55/59 M	€ 17,00	<b>GIR020</b>	REGOLATORE DI TAGLIA GIRO SWITCHBLADE M/L BLK 20	€ 20,00
<b>GII022</b>	IMBOTTITURA GIRO TYRANT BLACK 59/63 L	€ 17,00	<b>GIR015</b>	REGOLATORE DI TAGLIA GIRO TYRANT 51/55 S ROC LOC	€ 12,50
<b>GII015</b>	IMBOTTITURA GIRO VANQUISH MIPS KIT BLACK 51/55 S	€ 15,00	<b>GIR014</b>	REGOLATORE DI TAGLIA GIRO TYRANT 55/59 M ROC LOC	€ 12,50
<b>GII016</b>	IMBOTTITURA GIRO VANQUISH MIPS KIT BLACK 55/59 M	€ 15,00	<b>GIR013</b>	REGOLATORE DI TAGLIA GIRO TYRANT 59/63 L ROC LOC	€ 12,50
<b>GII017</b>	IMBOTTITURA GIRO VANQUISH MIPS KIT BLACK 59/63 L	€ 15,00	<b>GIR032</b>	REGOLATORE DI TAGLIA GIRO MERIT SPH. TAGLIA S	€ 19,00
			<b>GIR033</b>	REGOLATORE DI TAGLIA GIRO MERIT SPH. TAGLIA M	€ 19,00
			<b>GIR034</b>	REGOLATORE DI TAGLIA GIRO MERIT SPH. TAGLIA M/L	€ 19,00
<b>GIM001</b>	MENTONIERE GIRO SWITCHBLADE BLACK 51/55 S	€ 95,00			
<b>GIM002</b>	MENTONIERE GIRO SWITCHBLADE BLACK 55/59 M	€ 95,00			
<b>GIM003</b>	MENTONIERE GIRO SWITCHBLADE BLACK 59/63 L	€ 95,00			
<b>GIM004</b>	MAGNETI GIRO VISIERA AIR ATTACK SHIELDS	€ 14,00			
<b>GIR001</b>	REGOLATORE DI TAGLIA GIRO AETHER 51/55 S ROC LOC	€ 12,00			
<b>GIR002</b>	REGOLATORE DI TAGLIA GIRO AETHER 55/59 M ROC LOC	€ 12,00			
<b>GIR003</b>	REGOLATORE DI TAGLIA GIRO AETHER 59/63 L ROC LOC	€ 12,00			
<b>GIR029</b>	REGOLATORE DI TAGLIA GIRO HELIOS/ECLIPSE BLK L 21	€ 11,00			
<b>GIR028</b>	REGOLATORE DI TAGLIA GIRO HELIOS/ECLIPSE BLK M 21	€ 11,00			
<b>GIR027</b>	REGOLATORE DI TAGLIA GIRO HELIOS/ECLIPSE BLK S 21	€ 11,00			
<b>GIR026</b>	REGOLATORE DI TAGLIA GIRO MANIFEST R/LOC BLK L 21	€ 20,00			
<b>GIR025</b>	REGOLATORE DI TAGLIA GIRO MANIFEST R/LOC BLK M 21	€ 20,00			

# RICAMBI E PICCOLE PARTI - SCARPE

**GIV036** CHIODI GIRO PER SCARPE MTB BLACK € 27,00

**GII021** INSERTO SCARPE GIRO KIT 3/2 FORI FISSAGGIO TACCHE € 14,00

**GIT008** PIASTRE GIRO FILETTATE 2/3F X SCARPE TREBLEII/SAN € 5,00

**GIT007** PIASTRE GIRO FILETTATE X SOTTOSUOLA SCARPE MTB € 5,00

**GIV026** RONDELLE GIRO FILETTATE X TACCHETTI SCARPE SLX ROAD € 2,00

**GIV029** RONDELLE GIRO FILETTATI X TACCHETTI SCARPE ACC&E70 € 2,00

**GIV024** RONDELLE GIRO X CHIODI SCARPE MTB BLACK € 2,00

**GIT006** RONDELLE GIRO FILETTATE X SOTTOSUOLA SCARPE ACC&E70 € 2,00

**GIT005** RONDELLE GIRO FILETTATE X SOTTOSUOLA SLX € 2,00

**GIT001** TACCHI SOSTITUTIVI GIRO BLACK TG. 39-40.5 19 € 15,00

**GIT002** TACCHI SOSTITUTIVI GIRO BLACK TG. 41-42.5 19 € 15,00

**GIT003** TACCHI SOSTITUTIVI GIRO BLACK TG. 43-44.5 19 € 15,00

**GIT004** TACCHI SOSTITUTIVI GIRO BLACK TG. 45-46.5 19 € 15,00

**GIV023** VITI GIRO X CHIODI SCARPE MTB BLACK € 3,00

**GIV028** VITI GIRO X CRICCHETTO SCARPE MR-1 € 1,50

**GIV027** VITI GIRO X CRICCHETTO SCARPE N-1/N-2 € 1,50

**GIV030** VITI GIRO X TACCHETTE SCARPE ACC&E70 € 1,50

**GIV031** VITI GIRO X TACCHETTE SCARPE ROAD € 3,00

**GIV025** VITI GIRO X TACCHETTI SCARPE ROAD SLX TITANIUM € 1,50

## BOA MODELLO IP1



**GIB001** BOA GIRO IP1 BLACK RICAMBIO € 42,00

**GIB002** BOA GIRO IP1 WHITE RICAMBIO € 42,00

**GIB003** BOA GIRO IP1 COVER BLACK RICAMBIO € 39,00

**GIB004** BOA GIRO IP1 COVER RED RICAMBIO € 39,00

## BOA MODELLO L6



**GIB008** BOA GIRO L6 WHITE DIAL C RICAMBIO € 42,00



**GIB005** BOA GIRO L6 BLACK DIAL C RICAMBIO € 42,00



**GIB006** BOA GIRO L6 BLACK DIAL E RICAMBIO € 42,00



**GIB007** BOA GIRO L6 BLACK DIAL D RICAMBIO € 42,00



# REGOLATORI DI TAGLIA E SISTEMA MIPS

Elenco caschi Giro MY23	Fit System Regolatore taglia	Sicurezza MIPS	E' sostituibile?	Compatibile con Roc Loc 5 LED
<b>Aero</b>				
Aerohead MIPS	Roc Loc 5 Air	Standard MIPS	No	No
Vanquish MIPS	Roc Loc 5 Air MIPS	Integrated Mips		Si, da Nov. '19
<b>Road/Race</b>				
Agilis	Roc Loc 5	Non presente	Si	Si, da Nov. '19
Agilis MIPS	Roc Loc 5 MIPS	Integrated Mips	No	Si, da Nov. '19
Aries Spherical <b>NEW</b>	Roc Loc 5+ Air	Spherical Mips	No	Si, fin da subito
Eclipse Spherical	Roc Loc 5 Air	Spherical Mips	Si	Si, fin da subito
Helios Spherical	Roc Loc 5 Air	Spherical Mips	Si	Si, fin da subito
Syntax MIPS	Roc Loc 5 Air MIPS	Integrated Mips	No	Si, da Mag. '21
Synthe MIPS II	Roc Loc 5 Air MIPS	Integrated Mips	No	Si, fin da subito
<b>Mountain</b>				
Artex MIPS	Roc Loc 5 Air MIPS	Integrated Mips	No	Si, da Mag. '21
Insurgent Spherical <b>NEW</b>	Roc Loc Air DH	Integrated Mips	No	No
Manifest Spherical	Roc Loc Trail Air	Spherical Mips	Si	No
Merit Spherical	Roc Loc Trail Air	Spherical Mips	Si	No
Radix	Roc Loc 5	Non presente	Si	Si, fin da subito
Radix MIPS	Roc Loc 5 Air MIPS	Integrated Mips	No	Si, fin da subito
Source MIPS	Roc Loc 5 Air MIPS	Integrated Mips	No	Si, fin da subito
Switchblade MIPS	Roc Loc Air DH	Standard MIPS	Si	No
Tyrant Spherical	Roc Loc Air DH	Spherical Mips	Si	No
<b>Urban</b>				
Escape MIPS	Roc Loc City MIPS	Integrated Mips	No	No
<b>Mountain Recreation</b>				
Fixture II <b>NEW</b>	Roc Loc Sport	Non presente	No	No
Fixture II Woman <b>NEW</b>	Roc Loc Sport			
<b>Youth</b>				
Hale	Roc Loc Sport	Non presente	No	No
Fixture II <b>NEW</b>	Roc Loc Sport			
Scamp	Roc Loc Jr			

Per controllare se il casco che avete è compatibile o meno con la luce ROC LOC 5 LED, controllate la data di produzione stampata nell'etichetta interna e poi anche il tipo di regolatore di taglia, come riportato a pagina 117



# GUIDA ALLE TAGLIE DEI CASCHI

## COME REGOLARE IL FIT

La corretta vestibilità è essenziale, quindi prova sempre i caschi prima dell'acquisto. Se il casco non è comodo e stabile in testa, o non sei sicuro della calzatura del casco, chiedi assistenza al rivenditore.

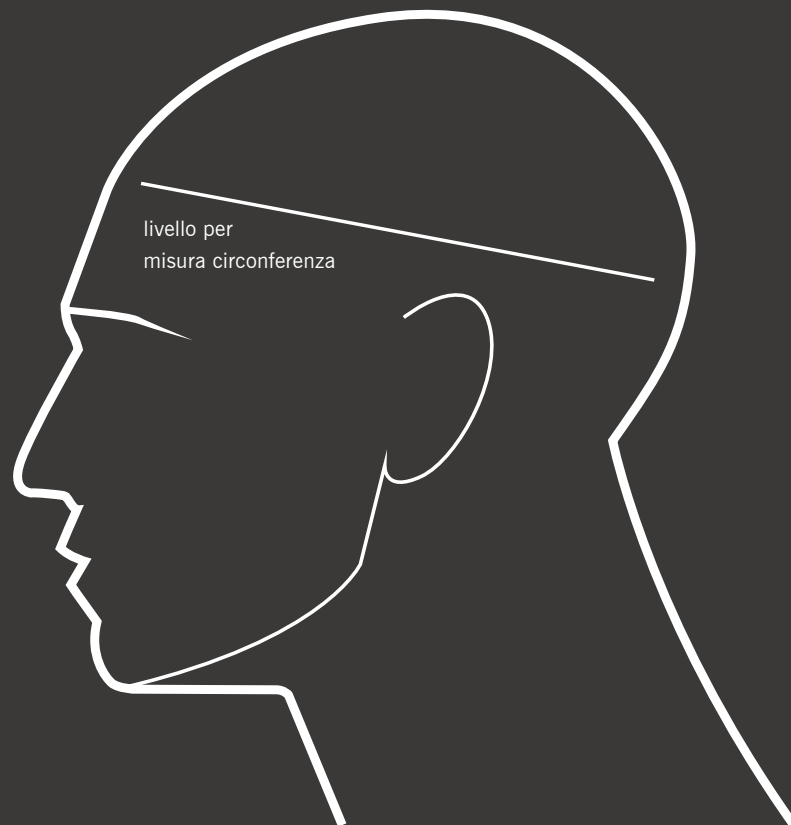
**Step 1:** Regola il sistema di adattamento sul retro del casco per una vestibilità aderente e sicura. Alcuni caschi includono anche una funzione di regolazione verticale che consente di regolare l'inclinazione avanti / indietro, per un posizionamento ottimale sulla testa.

**Step 2:** Regola le cinghie in modo che si appoggino appena sotto i lobi delle orecchie.

**Step 3:** Regola la fibbia in modo che appoggi contro la parte posteriore della mascella / gola.

**Step 4:** Regola i pad interni se necessario.

**Step 5:** Controlla la vestibilità per assicurarti che il casco sia comodo e sicuro. Non dovrebbe rotolare in avanti o indietro, o essere in grado di scivolare via.



## TAGLIE ADULTO SUPER FIT

Small 51 - 55cm

Medium 55 - 59cm

Large 59 - 63cm

Extra Large (solo in alcuni modelli) 61 - 65cm

## TAGLIE UNICHE

Women 50 - 57cm

Adult Unisex 54 - 61cm

Extra Large 58 - 65cm

## COME MISURARE LA TUA TAGLIA


Avvolgi un metro intorno alla testa. Annota la misurazione e usa la tabella delle taglie come guida. Se non sei sicuro della misurazione, chiedi assistenza al rivenditore.

## BAMBINI

Extra Small (Scamp™ Model) 45 - 49cm

Unica 50 - 57cm

# GUIDA TAGLIE SCARPE



## QUAL È LA MIA TAGLIA?

Le Scarpe da ciclismo Giro sono disponibili nelle taglie da uomo, donna per garantire una calzata confortevole e di sostegno. Usa questa tabella come guida o chiedi assistenza al tuo rivenditore e prova sempre le scarpe prima dell'acquisto.

### SCARPE UOMO TAGLIE \*arrotondate alla mezza misura più prossima

EU	39.00	39.50	40.00	40.50	41.00	41.50	42.00	42.50	43.00	43.50	44.00	44.50	45.00	45.50	46.00	46.50	47.00	47.50	48.00	49.00	50.00
US	6.50	7.00	7.50	7.50	8.00	8.5	9.00	9.50	9.50	10.00	10.50	11.00	11.00	11.50	12.00	12.50	13.00	13.00	13.50	14.50	15.00
CM	25.00	25.00	25.50	26.00	26.00	26.50	27.00	27.00	27.50	28.00	28.00	28.50	29.00	29.00	29.50	30.00	30.00	30.50	31.00	31.50	32.00
UK	5.50	6.00	6.50	6.50	7.00	7.50	8.00	8.50	8.50	9.00	9.50	10.00	10.00	10.50	11.00	11.50	12.00	12.00	12.50	13.50	14.00

### SCARPE DONNA TAGLIE \*arrotondate alla mezza misura più prossima

EU	36.00	36.50	37.00	37.50	38.00	38.50	39.00	39.50	40.00	40.50	41.00	41.50	42.00	42.50	43.00
US	5.00	5.50	6.00	6.50	6.50	7.00	7.50	8.00	8.50	8.50	9.00	9.50	10.00	10.50	10.50
CM	23.00	23.00	23.50	24.00	24.00	24.50	25.00	25.00	25.50	26.00	26.00	26.50	27.00	27.00	27.50
UK	3.00	3.50	4.00	4.50	4.50	5.00	5.50	6.00	6.50	6.50	7.00	7.50	8.00	8.50	8.50

### NOTA TAGLIE W

Performance femminile: il Giro Women FIT è progettato con un volume inferiore rispetto allo standard della versione uomo, con una coppa a tallone più stretta e una larghezza più stretta nell'avampiede.

# GUIDA TAGLIE GUANTI

## QUAL È LA MIA TAGLIA?

Misura la lunghezza e il diametro della tua mano come illustrato, e utilizza la tabella corrispondente a determinare la tua taglia.

Larghezza della mano: avvolgi il metro a nastro intorno alla mano nella parte più larga del palmo e chiudi leggermente la tua mano prima di prendere la misura. Questa è la tua misura della larghezza della mano.

Lunghezza della mano: utilizzare un metro a nastro per determinare la lunghezza della mano dalla punta del dito più lungo alla base del palmo della mano, vicino al polso. Questa è la misura della lunghezza della tua mano.



## QUALE GUANTO È ADATTO PER ME?

Guanti da strada: i design a dito corto offrono uno strato di protezione e presa migliorata sul manubrio. L'imbottitura migliora il comfort riducendo vibrazioni e urti da superfici stradali accidentate.

Guanti Dirt: i design a dito intero offrono una copertura extra per proteggere le mani da cadute, fango e sporcizia, oltre a migliorare la presa al manubrio. L'imbottitura aiuta a ridurre l'energia d'impatto senza compromettere la presa o la sensibilità.

Guanti invernali: i guanti invernali aiutano ad isolare dal freddo e dall'umidità senza compromettere il comfort o il controllo sul manubrio. Ogni modello offre una TEMPERATURA consigliata per aiutarti a essere adeguatamente preparato alle condizioni atmosferiche.

## LARGHEZZA MANO

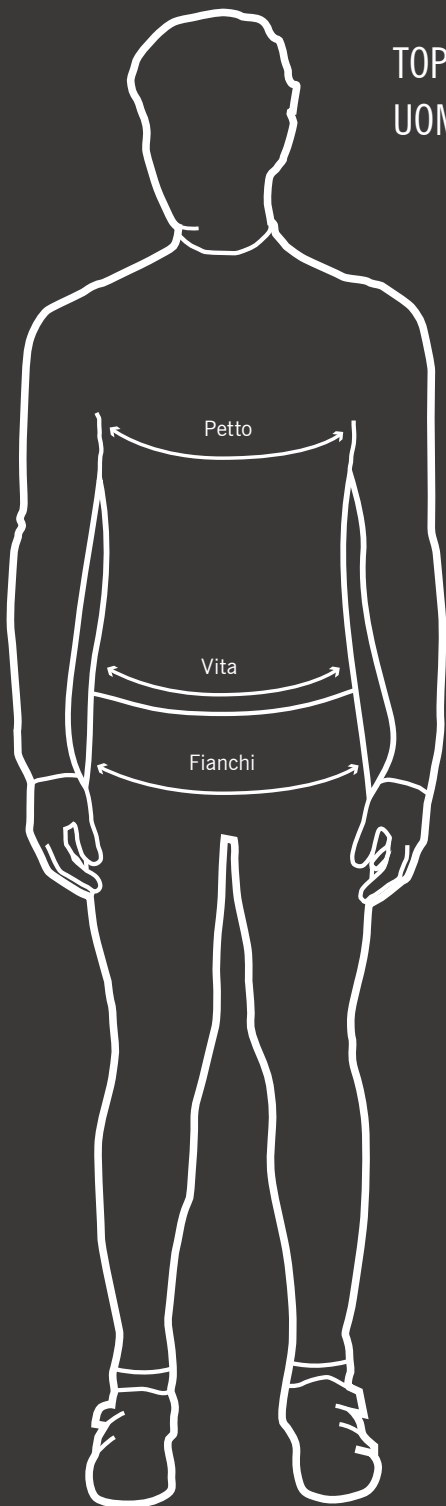
UOMINI	DONNE	GIOVANI
XS 160-178mm	S 165-184mm	XS 133-142mm
S 179-200 mm	M 185-203mm	S 143-152mm
M 201-219mm	L 204-222mm	M 153-162mm
L 220-234mm		L 163-172mm
XL 235-249mm		
XXL 250-265mm		

## LUNGHEZZA MANO

UOMINI	DONNE	GIOVANI
XS 150-164mm	S 153-169mm	XS 150-154mm
S 165-179mm	M 170-189mm	S 155-159mm
M 180-194mm	L 190-209mm	M 160-165mm
L 195-204mm		L 165-169mm
XL 205-219mm		
XXL 220-235mm		



# GUIDA ALLE TAGLIE APPAREL UOMO



## TOP UOMO

TAGLIA	PETTO	VITA
XS	83.8 - 88.9cm	68.6 - 73.7cm
S	88.9 - 94cm	73.7 - 78.7cm
M	96.5 - 101.6cm	78.7 - 83.8cm
L	104.1 - 109.2cm	83.8 - 88.9cm
XL	111.8 - 116.8cm	88.9 - 94cm
XXL	119.4 - 124.5cm	94 - 99.1cm
XXXL	127 - 132.1cm	99.1 - 104.1cm

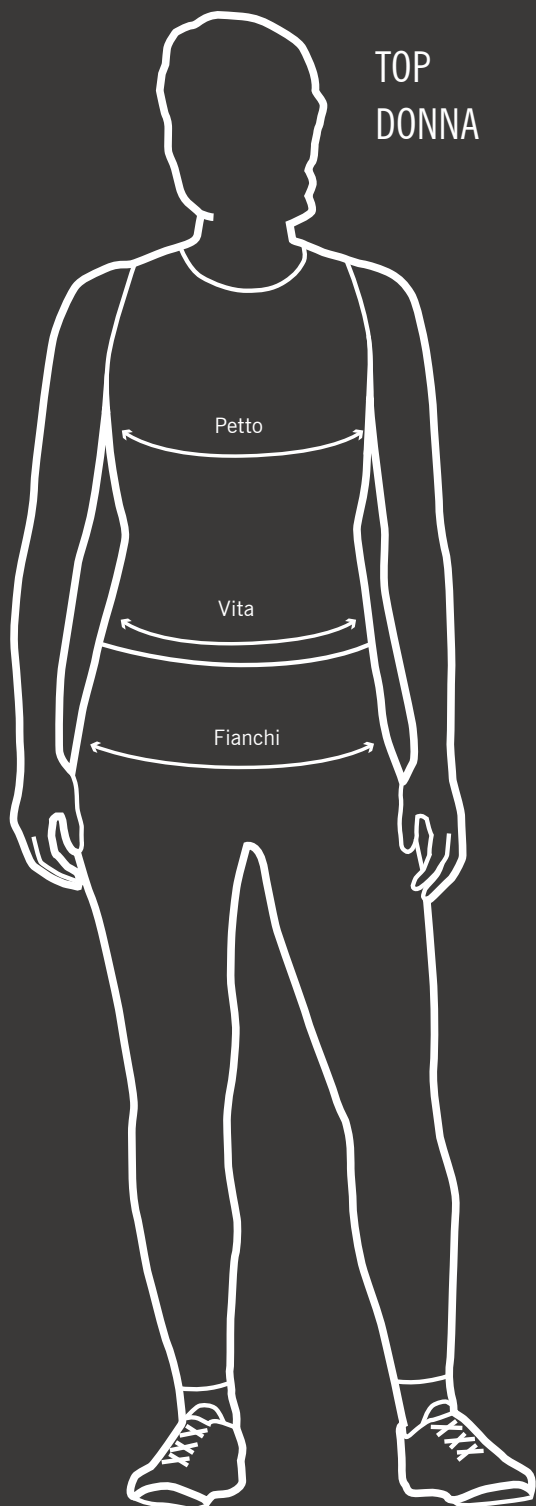
## BOTTOM UOMO

TAGLIA	FIANCHI
28 (XS)	83.8 - 88.9cm
30 (S)	88.9 - 94cm
32 (M)	96.5 - 101.6cm
34 (L)	101.6 - 106.7cm
36 (XL)	106.7 - 111.8cm
38 (XXL)	111.8 - 116.8cm
40 (XXXL)	116.8 - 121.9cm

## COME PRENDERE LE TUE MISURE

Assicurati di mantenere il metro a livello e non troppo stretto. Per determinare la dimensione del tuo torace, avvolgi un metro a nastro attorno al tuo torace, appena sotto le braccia. Per determinare la misura della vita, avvolgi un metro a nastro attorno alla tua vita. Per determinare la dimensione dei fianchi, avvolgi un metro a nastro intorno alla parte più ampia dei fianchi. Quindi usa la tabella sopra come guida, ma considera alcune variazioni in base a come preferisci che si adatti il capo al tuo corpo.

# GUIDA ALLE TAGLIE APPAREL DONNA



TAGLIA	PETTO	VITA
XXS	76.2 - 78.7cm	55.9 - 61cm
XS	81.3 - 83.8cm	61 - 66cm
S	86.4 - 88.9cm	66 - 71.1cm
M	91.4 - 94cm	71.1 - 76.2cm
L	96.5 - 99.1cm	76.2 - 81.3cm
XL	99.1 - 104.1cm	81.3 - 86.4cm
XXL	104.1 - 109.2cm	86.4 - 91.4cm

## BOTTOM DONNA

TAGLIA	FIANCHI
2 (XXS)	81.3 - 86.4cm
4 (XS)	86.4 - 91.4cm
6 (S)	91.4 - 96.5cm
8 (M)	96.5 - 101.6cm
10 (L)	101.6 - 106.7cm
12 (XL)	106.7 - 111.8cm
14 (XXL)	111.8 - 116.8cm

## COME PRENDERE LE TUE MISURE

Assicurati di mantenere il metro a livello e non troppo stretto. Per determinare la dimensione del tuo torace, avvolgi un metro a nastro attorno al tuo torace, appena sotto le braccia. Per determinare la misura della vita, avvolgi un metro a nastro attorno alla tua vita. Per determinare la dimensione dei fianchi, avvolgi un metro a nastro intorno alla parte più ampia dei fianchi. Quindi usa la tabella sopra come guida, ma considera alcune variazioni in base a come preferisci che si adatti il capo al tuo corpo.



#### **GIRO SPORT DESIGN**

5550 Scotts Valley Drive  
Scotts Valley, CA. 95066

Online Dealer Ordering and Support:  
[actionsports-dealersupport.com](http://actionsports-dealersupport.com)

#### **SALES AND CUSTOMER SERVICE**

##### **THE AMERICAS**

1001 Innovation Road  
Rantoul, IL. 61866

Dealer Service: 800-776-5677

Credit: 866-525-2357

Consumer Service: 800-456-2355

#### **SALES AND CUSTOMER SERVICE**

##### **EMEA / ASIA PACIFIC**

River House, St. Mary's Road  
Newcastle West, County Limerick, Ireland

Service: +353-69-61544



**WARNING:** Cycling can be a dangerous sport which may result in injury or even death. Ride responsibly and within your limits. For proper use of your equipment, please refer to the owner's manual.



[Instagram.com/GiroCycling](https://www.instagram.com/GiroCycling)



[Facebook.com/GiroCycling](https://www.facebook.com/GiroCycling)



[Youtube.com/GiroSportDesign](https://www.youtube.com/GiroSportDesign)





# Blackburn®

Nel 1975, Jim Blackburn iniziò a ideare i più resistenti, leggeri, innovativi e affidabili accessori per il mondo bike. Le prime creazioni furono borse e portabici da cicloturismo. Da qui, Blackburn crebbe. Nei successivi 30 anni, la scintilla di innovazione portata avanti da Blackburn avrebbe portato alla nascita di molti prodotti rivoluzionari come il primo portabici da aereo in alluminio di alta qualità, la prima pompa a doppio raccordo, la prima minipompa da mountain bike oversize e la prima pompa a doppio raccordo da terra, giusto per citarne qualcuno. Dal 2005 in poi, lo spirito creativo di Blackburn iniziò a farsi strada come mai prima.

Dal suo trentesimo anno di attività, Blackburn si è focalizzato nella realizzazione di accessori smart, affidabili e funzionali: sempre essenziali per un'ottima rider experience.







LUCI



## DAYBLAZER 1500






### FANALE ANTERIORE RICARICABILE USB

Non riesci a decidere se vuoi affrontare i sentieri della tua zona per una scorribanda di mezzanotte o tornare a casa in una sera di gennaio? L'elegante e compatto Dayblazer 1500 ti garantisce tutta la luce di cui hai bisogno qualunque sia la tua preferenza. Con un peso di soli 140 grammi, il DB 1500 è impermeabile, ricaricabile via USB, dotata di due led OSRAM 3737 e ha un design unico grazie alla lente TIR e un'autonomia di 2 ore alla massima intensità di 1500 lumens, che le permette di superare tutto ciò che ci si aspetta da una luce senza batteria aggiuntiva montata sul manubrio.

La lente TIR (Total Internal Reflection) utilizza la legge della riflessione totale interna per concentrare e convogliare tutta la luce prodotta dai due led sottostanti.

Le modalità di funzionamento sono in tutto 5, tre a luce costante (1500, 750, 400 lumens) e 2 a luce pulsata (270 e 120 lumens). La modalità a luce costante a basso consumo, 400 lumens, permette di farla funzionare fino ad un massimo di 6 ore. La modalità a luce pulsata a basso consumo, 120 lumens, permette invece di farla funzionare fino ad un massimo di 15 ore consecutive. Sia che tu la faccia funzionare sul manubrio, o sul tuo casco (grazie al supporto per la telecamera in dotazione) il DB 1500 ti aiuterà a vedere, ed essere visto, ovunque tu voglia pedalare.

- 1500 LUMEN
- LENTE TIR PERFETTA IN CONDIZIONI DIURNE E NOTTURNE
- MONTAGGIO AL CASCO O AL MANUBRIO
- SISTEMA DI MONTAGGIO STILE ACTION-CAMERA
- IP-67 WATERPROOF
- TEMPO DI RICARICA USB: 5-ORE
- BATTERIA AGLI IONI DI LITIO
- (2) OSRAM 3737 LED
- 140 GRAMMI

FL-1 STANDARD	BLITZ	HIGH	LOW	PULSE	STROBE
	1500 LUMENS	750 LUMENS	400 LUMENS	270 LUMENS	120 LUMENS
	2 hrs	3 hrs	6 hrs	10 hrs	15 hrs
	6400 cd	2500 cd	1200 cd	375 cd	220 cd
					

**BBF022**  
€ 99,95

#### ACCESSORI / RICAMBI

SUPPORTO AL MANUBRIO DI RICAMBIO  
DAYBLAZER IN SILICONE

**BBS002**  
€ 8,00







## DAYBLAZER 1000

### FANALE ANTERIORE RICARICABILE USB

**Grande valore e molta potenza? Con questo fanale ricaricabile USB puoi davvero avere tutto.**

Detto molto semplicemente, il Dayblazer 1000 è il prodotto con il miglior valore che abbiamo mai sviluppato. Fino a 1000 lumens, illuminazione notturna perfettamente focalizzata grazie alla lente TIR, la modalità BLITZ Daytime Running per attirare l'attenzione delle auto, la predisposizione per il montaggio a casco oppure a manubrio, l'ampia visibilità laterale e impermeabilità IP-67, il DB1000 ti farà notare senza dover sconvolgere il tuo conto in banca.

Con un peso di soli 130 grammi, il DB 1000 è impermeabile, ricaricabile via USB, dotata di un led OSRAM 3737 e ha un design unico grazie alla lente TIR e un'autonomia di 1.5 ore alla massima intensità di 1000 lumens.

La lente TIR (Total Internal Reflection) utilizza la legge della riflessione totale interna per concentrare e convogliare tutta la luce prodotta dal led sottostante.

Le modalità di funzionamento sono in tutto 5, tre a luce costante (1000, 500, 350 lumens) e 2 a luce pulsata (210 e 100 lumens). La modalità a luce costante a basso consumo, 350 lumens, permette di farla funzionare fino ad un massimo di 5.5 ore. La modalità a luce pulsata a basso consumo, 100 lumens, permette invece di farla funzionare fino ad un massimo di 15 ore consecutive. Sia che tu la faccia funzionare sul manubrio, o sul tuo casco il DB 1000 ti aiuterà a vedere, ed essere visto, ovunque tu voglia pedalare.

- 1000 LUMENS
- LENTE TIR PERFETTA IN CONDIZIONI DIURNE E NOTTURNE
- MONTAGGIO AL CASCO O AL MANUBRIO
- SISTEMA DI MONTAGGIO STILE ACTION-CAMERA
- IP-67 WATERPROOF
- TEMPO DI RICARICA USB: 4-ORE
- BATTERIA AGLI IONI DI LITIO
- OSRAM 3737 LED
- 130 GRAMMI

FL 1 STANDARD	BLITZ	HIGH	LOW	PULSE	STROBE
	<b>1000</b> LUMENS	<b>500</b> LUMENS	<b>350</b> LUMENS	<b>210</b> LUMENS	<b>100</b> LUMENS
	<b>1.5</b> hrs	<b>3</b> hrs	<b>5.5</b> hrs	<b>6.5</b> hrs	<b>15</b> hrs
	<b>2720</b> cd	<b>1200</b> cd	<b>600</b> cd	<b>250</b> cd	<b>175</b> cd

**BBF023**  
€ 64.95

#### ACCESSORI / RICAMBI

SUPPORTO AL MANUBRIO DI RICAMBIO  
DAYBLAZER IN SILICONE

**BBS002**  
€ 8,00





## DAYBLAZER 550 2.0

### FANALE ANTERIORE RICARICABILE USB

#### PICCOLO, MA GRANDE.

Con un peso di soli 60 grammi, sarebbe difficile trovare un fanale così utile e snello come il Dayblazer 550. Combinando un fascio focalizzato per il vostro rientro a casa dopo il tramonto e un sacco di accattivanti pulsazioni per restare visibili anche durante le ore di luce del giorno, questo fanale è abbastanza piccolo che te lo puoi dimenticare che ce l'hai con te. Il DB 550 viene fornito con una supporto al manubrio che si adatta facilmente a tutte le dimensioni dei manubri compresi tra 22,2 e 34 mm. Questo fanale ha un led OSRAM 3737, è impermeabile, USB ricaricabile. Le modalità di funzionamento sono in tutto 5, tre a luce costante (550, 275, 75 lumens) e 2 a luce pulsata (100 e 65 lumens). La modalità a luce costante a basso consumo, 75 lumens, permette di farla funzionare fino ad un massimo di 5 ore. La modalità a luce pulsata a basso consumo, 65 lumens, permette invece di farla funzionare fino ad un massimo di 12 ore consecutive. Con questa luce ti vedranno arrivare di sicuro!

- 550 LUMENS
- LENTE TIR PERFETTA IN CONDIZIONI DIURNE E NOTTURNE
- MONTAGGIO AL CASCO O AL MANUBRIO
- IP-67 WATERPROOF
- TEMPO DI RICARICA USB: 3-ORE
- BATTERIA AGLI IONI DI LITIO
- OSRAM 3737 LED
- 60 GRAMMI

**BBF034**  
€ 39.95

FL 1 STANDARD	BLITZ	HIGH	LOW	PULSE	STROBE
	550 LUMENS	275 LUMENS	75 LUMENS	100 LUMENS	65 LUMENS
	1 hr	1.5 hrs	5 hrs	5.5 hrs	12 hrs
	1000 cd	380 cd	150 cd	175 cd	140 cd

#### ACCESSORI / RICAMBI

SUPPORTO AL MANUBRIO DI RICAMBIO  
DAYBLAZER IN SILICONE

**BBS002**  
€ 8,00





## GRID SIDE BEACON SET FANALI

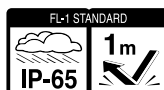
SII VISIBILE DA OGNI ANGOLAZIONE - GIORNO E NOTTE

Essere in grado di vedere al buio è importante, ma lo è ancora di più essere ben visibile alle auto. Uno studio condotto dalla US National Traffic Safety Administration (NHTSA) ha mostrato che il 30% degli incidenti in cui ci sono vittime in bicicletta si verificano in corrispondenza degli incroci. \*

Il Grid Side Beacon è stato immaginato per funzionare in abbinata con luci anteriori / posteriori per renderti visibile a 360 gradi. Progettato per essere montato su entrambi i lati della forcella con cinghie in silicone, il Grid Side Beacon può essere utilizzato come luce autonoma o assieme a luci anteriori e posteriori. Con LED ambrata di colore accattivante, il set di Grid Side Beacon ricaricabile, resistente alle intemperie, viene fornito con cavo di ricarica USB dual-head e ha durata fino a 6 ore.

**85**   
LUMENS

ANSI FL-1	HIGH SOLID	LOW SOLID	HIGH FLASH	LOW STROBE
 LUMENS	85	50	85	50
	1.5hrs	3hrs	3hrs	6hrs



\*Fonte: [www.nhtsa.gov/sites/nhtsa.dot.gov/files/documents/812502Pedestrian-and-bicyclist-data-analysis-tsf-research-note.pdf](http://www.nhtsa.gov/sites/nhtsa.dot.gov/files/documents/812502Pedestrian-and-bicyclist-data-analysis-tsf-research-note.pdf) (P.24)

- 85 lumens
- 3 LED x 2, 4 funzioni
- Include 2 fanali
- Montaggio al telaio o alla forcella
- Visibilità da 360° quando usato assieme a luci anteriori e posteriori
- uso notturno e diurno
- IP-65 resistenza a polvere e agenti atmosferici
- (2) Li-Po batterie
- cavo di ricarica USB Dual-head
- 0-rings: (2) su steli larghi 65mm, (2) su steli larghi 35mm

**BBF007**  
**€ 54.95**





## OUTPOST BIKE & CAMP

### FANALE FRONTALE MULTIFUNZIONE

UN FANALE, UNA LAMPADA DA FRONTE & UNA TORCIA

Gli appassionati di ciclismo sono in festa per questo prodotto: finalmente una luce per bicicletta, una lampada frontale e una lanterna da campeggio in un unico pacchetto versatile. Infatti, sia che tu stia preparando un caffè al campo prima dell'alba o che tu stia facendo qualcosa nel mezzo della notte, è utile avere le mani libere con una luce focalizzata sul tuo lavoro. La lampada frontale di Outpost Bike & Camp tiene presente questa specifica esigenza. Inoltre, un "paralume" in silicone mobile sulla fonte di luce consente di rendere la luce più o meno soffusa a seconda delle necessità. In bici o senza bici, in campeggio o per strada, è necessario concentrarsi a mani libere, fino a 400 lumen di luce per illuminare ciò di cui hai bisogno. Funzioni cam/lanterna: 100 lumen per 3.5 ore, 40 lumen per 8 ore.

- micro USB, cavo dedicato
- tempo di ricarica 2 ore
- 1 led, 5 funzioni (3 funzioni bike, 2 funzioni torcia)
- va bene su manubri con diametro 22-35mm
- utilizzo come lampada da fronte grazie al cordino riavvolgibile incorporato
- IP-65 di resistenza a polvere e agenti atmosferici
- clip per bikepacking

**BBF006**  
€ 59.95

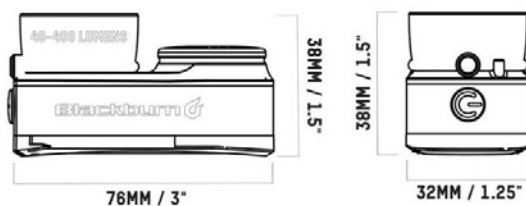
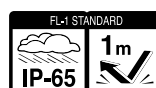


#### BIKE MODE

FL-1 STANDARD	BLITZ	LOW	STROBE
	400 LUMENS	200 LUMENS	200 LUMENS
	1hr	2hrs	8hrs

#### CAMP/LANTERN MODE

FL-1 STANDARD	HIGH	LONG BURN
	100 LUMENS	40 LUMENS
	3.5hrs	8hrs





COB LED technology per una luce più intensa a parità di potenza di lumens



Tempo di autonomia estremamente lungo per chi pedala tutta la settimana, o per lunghe uscite giornaliere. Eco-Mode estende anche le modalità Pulse e Strobe di 2 ore.



Ricaricabile con cavo USB-C.



Il bottone di accensione si illumina di verde (100-50%), arancio (50-25%) e rosso (25-0%) per indicare lo stato della batteria.



Protezione dai getti di acqua da ogni angolazione



COB LED technology per una luce più intensa a parità di potenza di lumens



Tempo di autonomia estremamente lungo per chi pedala tutta la settimana, o per lunghe uscite giornaliere. Eco-Mode estende anche le modalità Pulse e Strobe di 2 ore.



Ricaricabile con cavo USB-C.



Il bottone di accensione si illumina di verde (100-50%), arancio (50-25%) e rosso (25-0%) per indicare lo stato della batteria.



Protezione dai getti di acqua da ogni angolazione

## FANALE ANT./POST. GRID 2'FER™

Il Grid 2'fer di Blackburn è un fanale super potente che si può utilizzare come luce anteriore o posteriore. Con un doppio click del bottone si può passare dalla luce bianca alla luce rossa e viceversa.

**4 funzioni:** puoi scegliere se necessiti di una luce ad alta intensità oppure un'estesa durata della batteria. Massimo 175 lumens per la luce bianca e massimo 55 lumens per la luce rossa. COB LED technology per una luce più intensa a parità di potenza di lumens. Lo strap in silicone permette di attaccare questa luce ad una varietà di manubri, telai o altro. Dotato di una clip rimovibile per poter essere attaccato a zaini o alla tua cintura.

Fascia perimetrale di colore ambrato per offrire una visibilità laterale ulteriore. Ricaricabile con cavo USB-C. Il bottone di accensione si illumina di verde (100-50%), arancio (50-25%) e rosso (25-0%) per indicare lo stato della batteria.

Waterproof resistant IP65, cioè resiste a getti d'acqua (cioè la pioggia) e non fa penetrare la polvere all'interno del fanale.

**Funzione Auto-Eco:** per le funzioni intermedie, quando la batteria arriva a meno del 25%, si attiva questa funzione che offre 2 ore aggiuntive di luce.

**4 Funzioni per la luce bianca:** - High solid: massima potenza 175 lumens per 2 ore - Constant Pulse: 6 ore a 100 lumens (+ 2 ore in Auto-Eco) - Fast Strobe: 7 ore a 40 lumens (+2 ore in Auto-Eco) - Eco Flash: 25 ore a 40 lumens.

**4 Funzioni per la luce rossa:** - High solid: massima potenza 55 lumens per 1.75 ore - Constant Pulse: 6 ore a 35 lumens (+ 2 ore in Auto-Eco) - Fast Strobe: 6.5 ore a 20 lumens (+2 ore in Auto-Eco) - Eco Flash: 22 ore a 20 lumens.

**BBF030**

€ 27,95

## FANALE ANT. GRID™

GRID FRONT ha 4 funzioni: puoi scegliere se necessiti di una luce ad alta intensità oppure un'estesa durata della batteria.

Un fanale ideale per chi pedala e vuole essere visto dagli altri veicoli.

Massimo 110 lumens per una luce brillante bianca. COB LED technology per una luce più intensa a parità di potenza di lumens. Lo strap in silicone permette di attaccare questa luce ad una varietà di manubri, telai o altro. Dotato di una clip rimovibile per poter essere attaccato a zaini o alla tua cintura. Ricaricabile con cavo USB-C. Il bottone di accensione si illumina di verde (100-50%), arancio (50-25%) e rosso (25-0%) per indicare lo stato della batteria.

Waterproof resistant IP65, cioè resiste a getti d'acqua (cioè la pioggia) e non fa penetrare la polvere all'interno del fanale.

**Funzione Auto-Eco:** per le funzioni intermedie, quando la batteria arriva a meno del 25%, si attiva questa funzione che offre 2 ore aggiuntive di luce.

**4 Funzioni:** - High solid: massima potenza 110 lumens per 1.5 ore - Constant Pulse: 4 ore a 75 lumens (+ 2 ore in Auto-Eco) - Fast Strobe: 8.5 ore a 40 lumens (+2 ore in Auto-Eco) - Eco Flash: 20 ore a 40 lumens.

**BBF031**

€ 24,95



## FANALE POST. GRID™

### TO-BE-SEEN

Blackburn GRID REAR a 4 funzioni: puoi scegliere se necessiti di una luce ad alta intensità oppure un'estesa durata della batteria. Una luce ideale per chi pedala avendo attenzione di essere visto dagli altri veicoli. Massimo 40 lumens per una luce brillante rossa. COB LED technology per una luce più intensa a parità di potenza di lumens.

Lo strap in silicone permette di attaccare questa luce ad una varietà di manubri, telai o altro. Dotato di una clip rimovibile per poter essere attaccato a zaini o alla tua cintura.

Ricaricabile con cavo USB-C. Il bottone di accensione si illumina di verde (100-50%), arancio (50-25%) e rosso (25-0%) per indicare lo stato della batteria. Waterproof resistant IP65, cioè resiste a getti d'acqua (cioè la pioggia) e non fa penetrare la polvere all'interno del fanale.

**Funzione Auto-Eco:** per le funzioni intermedie, quando la batteria arriva a meno del 25%, si attiva questa funzione che offre 2 ore aggiuntive di luce.

**4 Funzioni:** - High solid: massima potenza 40 lumens per 1.5 ore - Constant Pulse: 4 ore a 30 lumens (+ 2 ore in Auto-Eco) - Fast Strobe: 7.5 ore a 20 lumens (+2 ore in Auto-Eco) - Eco Flash: 20 ore a 20 lumens.



COB LED technology per una luce più intensa a parità di potenza di lumens



Tempo di autonomia estremamente lungo per chi pedala tutta la settimana, o per lunghe uscite giornaliere. Eco-Mode estende anche le modalità Pulse e Strobe di 2 ore.



Ricaricabile con cavo USB-C.



Il bottone di accensione si illumina di verde (100-50%), arancio (50-25%) e rosso (25-0%) per indicare lo stato della batteria.



Protezione dai getti di acqua da ogni angolazione

**BBF032**

€ 24,95

## DAYBLAZER 65 FANALE POSTERIORE

- 65 lumens
- 4 funzioni, ricaricabile USB
- modalità pedalata di gruppo: puoi farti vedere senza accecare i tuoi compagni di pedalata
- modalità diurna BLITZ
- versatilità di montaggio
- lenti TIR che focalizzano il fascio di luce
- waterproof IP-67
- peso 48g

**BBF001**

€ 34.95





# ATTREZZI


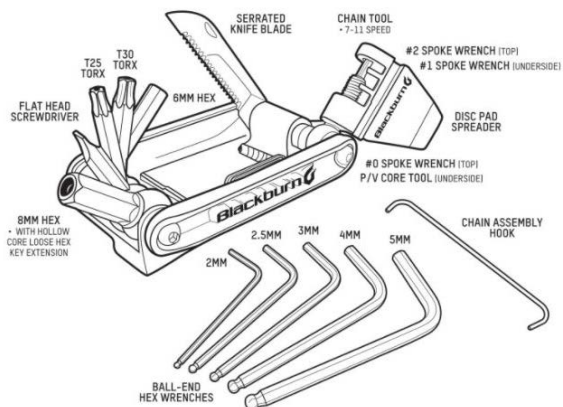
## WAYSIDE CHIAVI MULTIUSO

Ricordi quella volta nel bel mezzo di un'uscita quando la tua leva del freno è andata fuori controllo? Sfortunatamente, il tuo multi-tool non ti ha permesso di girare la vite di regolazione.

Il Wayside ha chiavi a brugola a doppia testa (una è sferica per consentire le regolazioni più difficili anche da obliquo) ed estraibili che possono raggiungere rapidamente quasi tutti i dispositivi di fissaggio.

- 18 funzioni
- T25, T30 Torx
- brugole da 2, 2.5, 3, 4, 5, 6, 8mm
- attrezzo valvola Presta
- 0,1,2 chiavi per raggi
- allargatore pastiglie
- cacciavite a taglio
- smagliacatena
- gancio tendicatena
- coltello serramanico

**BBC001**  
€44,95





## MINI SWITCH™ MULTIUSO

### STRUMENTI ESSENZIALI IN FORMATO MINI

Il Blackburn Mini Switch è un kit di attrezzi essenziali con un profilo super sottile per essere facilmente riposto e accessibile in tasche, borse e zaini.

È dotato di un'offerta di utensili tecnici adatti alla maggior parte delle biciclette più performanti, in una combinazione di utensili che tutti siamo abituati ad avere a casa:

- Custodia leggera e minimalista in materiale plastico TPR da 40 x 15 mm
- doppia punta per chiavi Torx T25 e T30
- doppia punta per chiavi a brugola da 3 e 4 mm
- doppia punta per chiavi a brugola da 5 e 6 mm.

**BBC003**

€15,95



**6 TOOLS**

I sei attrezzi più importanti per le bici di oggi: brugola da 3mm, 4mm, 5mm, 6mm e chiavi Torx T25, T3.



**LIGHTWEIGHT**

ESTREMAMENTE COMPATTO E LEGGERO  
Impossibile notarlo mentre pedali



## BIG SWITCH MULTI-TOOL KIT

- 17 accessori
- T25, T30 torx/Presta
- chiavi a T o L
- brugole da 2.5, 3, 4, 5, 6, 8mm
- smagliacatena/cacciavite
- tiraraggi da 0,1,2
- divaricatore per pastiglie freno

**BBC002**

€39,95



## CHAMBER TUBELESS POMPA OFFICINA

- progettata per le coperture tubeless
- serbatoio in Alluminio / base in acciaio
- Presta, Schrader, Dunlop
- un grande manometro integrato sulla parte superiore del serbatoio, largo 2,75 pollici
- valvola di spurgo sul fondo del serbatoio
- facile leva per portare a pressione il serbatoio e rilasciare l'aria in un colpo solo
- pulsante di sfiato per microaggiustamenti
- impugnatura con diametro di 31,8 mm
- tubo da 122 cm
- altezza 71 cm
- 160 PSI / 11 BAR

GREY **BBP003**

€ 219,95





## CORE PRO

### POMPA OFFICINA

SCOPRI CORE PRO DI BLACKBURN. REALIZZATA IN ROBUSTO ALLUMINIO 6061, LA CORE PRO ARRIVA FINO A 74 CM DI ALTEZZA, CREANDO IL PIU' GRANDE SERBATOIO D'ARIA DI TUTTA LA GAMMA. QUESTO VUOL DIRE MENO SFORZO E PRESSIONE MAGGIORE. LA PRO INOLTRE HA UN TUBO DI 129 CM PER COLLEGARSI ALLA BICI ANCHE SE È APPESA SUL RETRO DELLA TUA MACCHINA. IL RACCORDO POMPA È STUDIATO PER ESSERE COMPATIBILE CON VALVOLE PRESTA, SCHRADER E ANCHE DUNLOP E OFFRE ANCHE UN PULSANTE DI REGOLAZIONE FLUSSO PER UNA PERFEZIONE DI PRESSIONE.

**AIRTAP™** - Il nostro raccordo pompa AirTap funziona con valvole Schrader, Presta o Dunlop ed ha anche un pulsante per la regolazione del flusso per avere sempre la pressione perfetta

**MATERIALI** - fusto, base e impugnatura in alluminio 6061 .

**RACCORDO POMPA**- Testine dedicate per ogni tipo di valvola ti assicurano una tenuta massima e un attacco saldo

**AVIATION GAUGE** - un grande manometro, largo tre pollici, integrato nella base, aiuta a leggere facilmente il livello di pressione e dona alla base della pompa solidità e stabilità

**VALVOLA SFIATO** pulsante per micro aggiustamenti di pressione


**TUBO DI 129 CM** raggiunge la tua bici anche sul portabici

**180 PSI / 12 BAR** con incrementi di 2 PSI

**74 CM DI ALTEZZA**

**BBP015**

€ 124,95



## CORE 3 POMPA OFFICINA™

ALTA 70 CM, LA CORE 3 È PIÙ ALTA DELLA MAGGIOR PARTE DELLE POMPE OFFICINA IN CIRCOLAZIONE. IL TUBO DI 121 CM È LUNGO ABBASTANZA PER PORTARE LA MASSIMA PRESSIONE OVUNQUE SERVE.

LA CORE 3 OFFRE IL RACCORDO AIRTAP CHE È COMPATIBILE CON VALVOLE SCHRADER/PRESTA/DUNLOP E HA UN PULSANTE PER LA MICROREGOLAZIONE DI PRESSIONE INTEGRATO. UN MANOMETRO DA 3" È STATO INTEGRATO NELLA SOLIDA BASE DI ACCIAIO PER AIUTARE LA STABILITÀ.

**AIRTAP™** - Il raccordo pompa AirTap funziona con valvole Schrader, Presta o Dunlop ed ha un pulsante di sfiato per le micro regolazioni della pressione

**MATERIALI** - fusto e base in acciaio, impugnatura in resina

**RACCORDO POMPA** - testine dedicate per ogni tipo di valvola assicurano una tenuta massima e un attacco saldo

**AVIATION GAUGE** - un grande manometro, largo tre pollici, integrato nella base, aiuta a leggere facilmente il livello di pressione e dona alla base della pompa solidità e stabilità

**SFIATO** - un pulsante sul raccordo consente micro regolazioni

**CANOTTO** - un ampio diametro interno produce una pressione notevole senza troppo sforzo fisico


**TUBO DA 121 CM** raggiunge la tua bici anche sul portabici

**160 PSI / 11 BAR**

**ALTEZZA 70 CM**

**BBP012**

€ 79,95



## CORE 2

### POMPA OFFICINA™

LA NUOVA POMPA CORE 2 CONDIVIDE TUTTE LE CARATTERISTICHE DELLA SORELLA MAGGIORE CORE 3, MA È PENSATA PER RIDERS CON UN OCCHIO AL BUDGET. È COMPATIBILE CON VALVOLE SCHRADER/PRESTA/DUNLAP ED HA UNA VALVOLA DI SFIATO INTEGRATA PER TROVARE LA PRESSIONE PERFETTA. IL MANOMETRO ISPIRATO ALL'AVIAZIONE È LARGO 2,5 POLLICI E FACILE DA LEGGERE. È INTEGRATO NELLA BASE PER AUMENTARE LA STABILITÀ DELLA POMPA DURANTE L'USO.

**AIR TAP™** - Il raccordo pompa AirTap è compatibile con valvole Schrader, Presta o Dunlop ed ha un pulsante di sfiato per le microregolazioni di pressione

**MATERIALI** - fusto in acciaio, base e manubrio in composito

**RACCORDO POMPA** - testine dedicate per ogni tipo di valvola ti assicurano una tenuta massima e un attacco saldo

**MANOMETRO** - un manometro largo 2.5 pollici è integrato nella base ed è molto facile da leggere, inoltre conferisce maggiore solidità alla base.

**AIR BLEED** pulsante sul raccordo pompa per microregolazioni di pressione


**TUBO DA 110 CM** raggiunge la bici anche sul portabici

**160 PSI / 11 BAR**

**ALTEZZA 67 CM**

BLACK **BBP013**

€ 69,95





# AIRTOWER 6 POMPA OFFICINA

IL DESIGN DEL FUSTO ALTO E STRETTO È PROGETTATO PER RAGGIUNGERE LA PRESSIONE DI 160 PSI (11 BAR), RENDENDO FACILE GONFIARE LE RUOTE DI QUALSIASI BICICLETTA – DAI COPERTONI AD ALTA PRESSIONE DELLE BICICLETTE DA CORSA A QUALSIASI ALTRA.

IL MANOMETRO DA 3" È MOLTO LARGO E PERMETTE DI LEGGERE FACILMENTE I VALORI DELLA PRESSIONE GRAZIE AD UN QUADRANTE IN ALLUMINIO SPAZZOLATO E CON ACCENTI IN BRONZO METALLICO.

UNA ROBUSTA BASE DI APPOGGIO IN ACCIAIO A FORMA TRIANGOLARE ASSICURA LA STABILITÀ MENTRE L'IMPUGNATURA OFFRE UNA PRESA COMODA E SICURA. INOLTRE LUNGO IL FUSTO È PRESENTE UN PRATICO FERMO/APPOGGIO DOVE FISSARE LA LUNGA TUBAZIONE QUANDO LA POMPA NON È IN USO.

ACCESSORI IN DOTAZIONE : AGO PER PALLONI E CONO DI GONFIAGGIO

**PRESSIONE** massima raggiungibile: 160 PSI

**MATERIALI** : fusto in acciaio, base e manubrio in composito

**RACCORDO POMPA A DOPPIO FORO** : compatibile con le valvole Presta/Schrader/Dunlop con l'esclusivo Top Lock™ XL per un uso più facile.

**RACCORDO POMPA** con manico esteso per una maggiore maneggevolezza

**IMPUGNATURA** extra-large per un uso facile e confortevole.

- Robusta base triangolare in acciaio stampato.
- Manometro da 2,5" con quadrante in alluminio spazzolato e accenti in bronzo metallico.
- Altezza fusto: 68 cm.
- Diametro fusto: 32 mm.
- Accessori inclusi: ago a sfera e cono di gonfiaggio
- Lunghezza tubo: 107 cm.

**BBP018**

€ 59,95



## GRID 2

### POMPA OFFICINA

OGNI VOLTA CHE HAI BISOGNO DI GONFIARE QUALCOSA. LA TESTINA LOCJAW™ È COMPATIBILE CON PRESTA AND SCHRADER.

- BASE E FUSTO IN ACCIAIO, MANUBRIO IN RESINA
- RACCORDO PRESTA / SCHRADER
- MANOMETRO DA 2.5"
- ADATTATORI PER PALLONI IN DOTAZIONE
- 160 PSI / 11 BAR
- COLORE GRIGIO
- ALTEZZA FUSTO 66 CM
- TUBO DA 91 CM

**BBP016**

€ 49,95



## GRID 1

### POMPA OFFICINA SEMPRE PRONTA ALL'AZIONE.

LA POMPA GRID 1 PUMP È PENSATA PER GONFIARE QUALSIASI COSA TU PENSI, DALLE CAMERE D'ARIA ALLE PALLE DA YOGA O DA CALCIO. IL RACCORDO LOCJAW™ SI ASSICURERÀ FACILMENTE A VALVOLE PRESTA O SCHRADER CON LA SEMPLICE PRESSIONE SU UNA LEVA

- FUSTO IN ACCIAIO, BASE E MANUBRIO IN RESINA
- RACCORDO LOCJAW™ Si adatta automaticamente a valvole Presta / Schrader
- MANOMETRO DA 2" facile da leggere
- TUBO DA 81 CM
- ADATTATORI PER PALLONI IN DOTAZIONE
- 160 PSI / 11 BAR
- ALTEZZA 60 CM
- COLORE NERO

**BBP014**

€ 39,95



NEW

## POMPA MINI AIRSTICK SL

COMPATTA E LEGGERA LA MINI POMPA SL (SUPER LEGGERA) È LA SOLUZIONE IDEALE IN TERMINI DI PESO E COMPATTEZZA. CORPO IN ALLUMINIO. PRESSIONE MASSIMA RAGGIUNGIBILE 120 PSI. QUESTA POMPA FUNZIONA SOLO CON LA VALVOLA PRESTA.

- Alta pressione
- Compatta e leggera
- Struttura in Alluminio
- 120psi Max
- 19x160mm
- Peso: 59g

NERA **BBP023**  
€ 25,95



NEW

## POMPA MINI AIRSTICK

LA GAMMA DELLE POMPE AIRSTICK È LEGGERA E PRATICA. UN TUBO FLESSIBILE DISTINGUE QUESTA POMPA DAL MODELLO SL, RIDUCENDO AL MINIMO GLI ANGOLI SCOMODI E LE FORZE LATERALI APPLICATE ACCIDENTALMENTE ALLE VALVOLE DURANTE IL GONFIAGGIO.

- Alta pressione
- Compatta e leggera
- Struttura in Alluminio
- 120psi Max
- 19x220mm
- Peso: 98g

NERA **BBP024**  
€ 39,95



NEW

## POMPA MINI MAMMOTH

LA MINIPOMPA MAMMOTH EMETTE UNA GRANDE QUANTITÀ D'ARIA AD UNA PRESSIONE MASSIMA RELATIVAMENTE BASSA (50 PSI). IDEALE PER LE COPERTURE GRANDI COME QUELLE DA GRAVEL. COMPATTA E LEGGERA, LA MINIPOMPA MAMMOTH FUNZIONA SOLO CON LA VALVOLA PRESTA.

- Design compatto
- Tubo Flessibile
- Struttura in Alluminio
- 50psi Max
- 24.5x200mm
- Peso: 120g

NERA **BBP025**  
€ 49,95





## HONEST DIGITAL SHOCK MINI-PUMP PER AMMORTIZZATORI FORCELLA

- massima pressione: 350 PSI
- compatibile Schrader
- pulsante per sfiato
- auto on/off
- batteria CR2032
- colore grigio

**BBP006**  
€ 94,95



## AIRSTIK 2STAGE

LA MINI POMPA CHE PERMETTE DI GONFIARE VELOCEMENTE GRANDI VOLUMI (VEDI LE RUOTE DA MTB) OPPURE PORTARE AD ALTI VALORI DI PRESSIONE LE RUOTE DA CORSA.

- alluminio
- 160 PSI / 11 BAR
- solo Presta
- colore grigio
- selettore per HP (high pressure) e HV (highest volume)
- 85 g
- lunga 17,7 cm

**BBP001**  
€ 34,95



Ricambio per l'attacco al portaborraccia per la pompa BLACKBURN AIRSICK 2 STAGE.

**BBS003** €3,50

## AIRSTIK SL

POMPA MINI  
ADATTA PER GONFIARE VELOCEMENTE GRANDI VOLUMI (VEDI LE RUOTE DA MTB) OPPURE PORTARE AD ALTI VALORI DI PRESSIONE LE RUOTE DA CORSA.



- 120 PSI / 11 BAR
- solo Presta
- 59 g
- lunga 15,8 cm

NERA **BBP002**  
€ 24,95



## HONEST DIGITAL MISURATORE DI PRESSIONE

- da 1 a 150 PSI (1-10 BAR)
- testa girevole di 180°
- display illuminato
- compatibile con valvola Presta e Schrader
- pulsante di sfiato
- 2 batterie CR2032 incluse

**BBM001**  
€ 34,95



pulsante di sfiato ora con software aggiornato

# BORSA SOTTOSELLA OUTPOST ELITE UNIVERSAL SEAT PACK

# BORSE

- borsa dry con cuciture waterproof
- espandibile
- adatta per reggisella standard e telescopici
- struttura in Alluminio che rimane salda sulla bici e non oscilla quando si attraversano tratti sconnessi
- struttura che fa da parafango lasciando pulita la borsa estraibile
- valvola di sfiato a senso unico per evitare vuoti d'aria e avere così il minimo ingombro
- volume espandibile da 5,25 a 6,95 litri
- peso: 572g

**BBB001**  
€ 189,95







## BORSA TELAIO OUTPOST ELITE FRAME BAG

- borsa dry con cuciture waterproof
- con tasca pensata per alloggiare la riserva idrica o una batteria supplementare
- foro sul fondo per consentire all'acqua che entra nella borsa di uscire da sola
- tasca esterna con fori di drenaggio
- cerniere impermeabili
- cinghie Hypolon rimovibili progettate per proteggere la vernice del telaio



SMALL	MEDIUM-SHORT	MEDIUM-TALL	LARGE
• 3.37L	• 3.65L	• 5.15L	• 6.76L
• 355 X 254mm	• 406 X 279Mmm	• 406 X 304mm	• 482 X 330mm
• 205g	• 246g	• 264g	• 306g
<b>BBB003</b>	<b>BBB004</b>	<b>BBB005</b>	<b>BBB006</b>
€ 119,95	€ 127,95	€ 127,95	€ 139,95



\* borsa idrica non inclusa



gancetti per passaggio tubo dell'acqua



## GRID BORSA SOTTOSELLA

- materiale super riflettente
- cerniera impermeabile
- tasca interna
- capiente per 2 camere d'aria per bici da corsa, un multitool leggero e 2 levagomme
- peso 70 g

MEDIUM  
0.8 litri  
**BBB008**  
€ 29,95



**REFLECTIVE**

Sviluppate per aumentare la visibilità del ciclista, abbiamo applicato un rivestimento retroriflettente alle nostre borse Grid per un ulteriore livello di visibilità.

**1.2 L  
VOLUME**

Perfetto per gli oggetti essenziali di tutti i giorni come un telefono, un portafoglio, una giacca o uno spuntino o oggetti essenziali per le uscite come guanti, camere, multitool...



**PADDED**

Struttura imbottita per mantenere la forma e proteggere il contenuto della borsa

## GRID BORSA MANUBRIO

la borsa Blackburn Grid Handlebar consente di accedere facilmente agli oggetti di uso quotidiano, come telefono, portafoglio, giacca, snack, o agli oggetti essenziali come guanti, camere d'aria, attrezzi, leve dei pneumatici e le mini pompe. Una tasca divisa in rete consente di separare gli oggetti più piccoli. Realizzata con materiali robusti, tasche interne e tecnologia riflettente per tutte le discipline, su strada o da gravel.

- Facile accesso con cerniera a un ampio scomparto
- Pareti imbottite per proteggere il contenuto
- Inserti reflective per una maggiore visibilità del ciclista
- Le fasce di attacco al manubrio sono facili da montare e si adattano a un'ampia gamma di manubri
- Due tasche interne in rete per riporre in modo sicuro i piccoli oggetti
- Cerniera rivestita per una maggiore protezione dalle intemperie

**BBB020**  
€ 44,95

## OUTPOST

### BORSA SOTTOSELLA

- espandibile
- borsa waterproof dry
- composta da due parti: una che rimane attaccata alla bici e una borsa estraibile
- fa da parafango e la borsa estraibile rimane pulita
- dimensioni: 152 x 203 x 420 mm (espandibile fino a 560 mm)
- 11 L
- 475g

**BBB013**  
€ 119,95


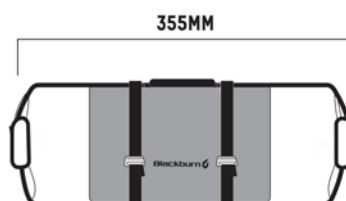


## OUTPOST

### HANDLEBAR ROLL

### BORSA MANUBRIO

- espandibile
- si adatta a molti tipi di manubrio
- composta da due parti: una che rimane attaccata alla bici e una borsa estraibile
- borsa waterproof dry
- fino a 14 litri
- 604g



**BBB014**  
€119,95





## OUTPOST BORSA TELAIO TOP TUBE 1 L

Ottieni spazio extra.



Facile accesso alla tua attrezzatura essenziale.

Una borsa top-tube di alta qualità progettata per le uscite Gravel e/o per il Cicloturismo.

- si adatta alla maggior parte delle bici
- montaggio al telaio con viti e con straps velcro
- straps al velcro inclusi
- water resistant
- grande alloggiamento centrale
- piccola tasca laterale con cerniera
- dimensioni: 235 x 80 x120 mm
- capacità 1 litro
- 185 g

**BBB009**

€ 59,95



## OUTPOST CORNER BAG

- adatta per contenere bomboletta CO2, camera + attrezzi
- kit di fascette velcro per assicurarla al telaio
- capacità 0,7 litri
- fasce elastiche interne per tenere fissi gli attrezzi
- 130g

**BBB016**

€ 34,95





## OUTPOST BORSA TELAIO

- fondo espandibile per aumentare la capacità per tutte le taglie disponibili
- montaggi strap in più posti per una tenuta sicura
- altamente resistente all'acqua
- spazio per riserva idrica dal lato destro e foro per tubicino o cavo fanale
- colore nero

### Small

peso 280 g  
• 2/3.5L

**BBB010**

€ 59,95

### Medium

peso 360 g  
• 4.3/5.8L

**BBB011**

€ 64,95

### Large

peso 402 g  
• 5.25/6.95L

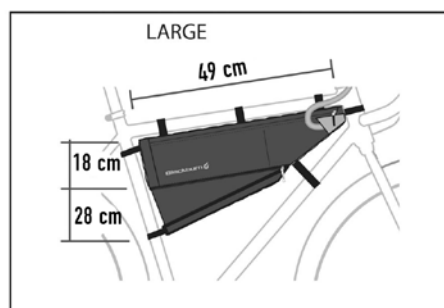
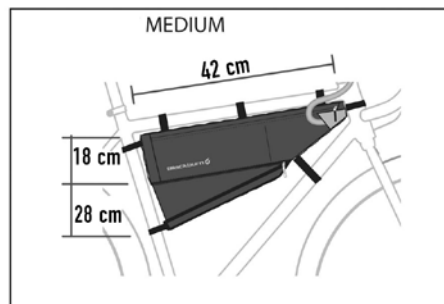
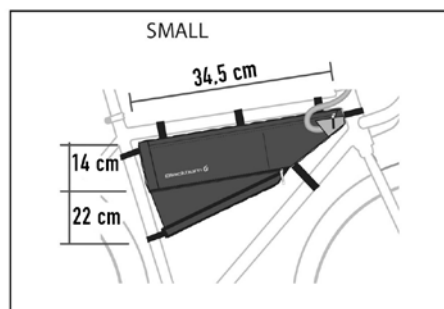
**BBB012**

€ 69,95



espandibile

## DIMENSIONI



## BAULETTO AL PORTAPACCO LOCAL TRUNK BAG 15L

- borse laterali estensibili
- si adatta alla maggior parte dei portapacchi posteriori
- attacco per fanalino nella parte posteriore
- tasca interna nella parte superiore per piccole cose
- inserti reflective
- si attacca tramite fasce in velcro
- water resistant
- capacità 15 litri
- colore nero
- 520g

**BBB007**

€ 79,95



attacco  
fanalino

espandibile





**ROLLTOP**

La chiusura roll-top assicura protezione dall'acqua ma anche una grande apertura per accedere alla borsa. Per assicurare l'impermeabilità arrotolare almeno 3 giri

**6.5L  
VOLUME**

Larga abbastanza per lunghi giri e spedizioni di cicloturismo, può contenere piccole stoviglie o abbigliamento termico di emergenza.

**WELDED SEAMS**

Welded seams not only reduce bulk, weight, and materials, they improve performance by eliminating the needle hole, a potential area for saturation and leakage. Welded seams also create a clean finish on both the interior and exterior of the bag.



**420D  
Nylon**

420D Coated Nylon upper and 840D Coated Nylon Bottom. Built with tough, waterproof materials and designed to pair with the Outpost Cargo Cage for longer adventures in the backcountry.

**LIFETIME  
WARRANTY**

## OUTPOST ELITE™ BORSA PER GABBIETTA OUTPOST CARGO

### RESISTENTE E IMPERMEABILE

La borsa OUTPOST ELITE CARGO è robusta e capiente. Pensata per una perfetta compatibilità con la gabbietta Outpost Cargo, offre stabilità e un facile accesso agli oggetti essenziali, mantenendoli al sicuro e all'asciutto durante la pedalata. Capiente il giusto per quei giri in bici che si trasformano in esplorazioni e spedizioni di livello superiore, ideale per trasportare provviste, accessori e abbigliamento per il freddo. Grazie ai materiali resistenti, alla costruzione impermeabile e all'abbinamento con il Blackburn Outpost Cargo Cage, è pronta per ogni tipo di escursione.

Cuciture termosaldate e chiusura roll-top assicurano l'impermeabilità. La chiusura roll-top assicura protezione dall'acqua ma anche una grande apertura per accedere alla borsa.

Per assicurare l'impermeabilità arrotolare almeno 3 volte, premendo prima fuori l'aria in eccesso. Volume utile di 6.5 litri, pari a 325 mm in altezza e 150 mm di "diametro". Sulla parte esterna sono presenti degli occhielli che servono a far passare le fascette che la fissano al portapacchi.

**BBB019**

€ 44,95

# PORTABORRACCIA

AGGIORNATA

## OUTPOST™ CARGO CAGE

Il Blackburn OUTPOST CARGO CAGE è l'unione tra un portapacchi e un portaborraccia e offre la possibilità di aggiungere ulteriori borse e accessori alla tua bici.

Due robuste fascette premium, con parti in gomma per una migliore aderenza, assicurano che quello che viene alloggiato rimanga dove deve stare. Il telaio del Cargo Cage presenta 3 fori per una compatibilità ideale con i tre fori filettati che si trovano nelle forcelle delle bici gravel.

È pensato per accogliere borracce più larghe, sacco a pelo per uscite in bici di più giorni oppure la borsa Blackburn dedicata, la Blackburn Outpost Cargo Bag. Questo prodotto trasforma la tua bici in una bici avventurosa. Portata massima 3 kg (6.6 libbre) in base al limite base del telaio o della forcella della bici.

Peso netto di 140 grammi.

BBG008

€ 27,95



La struttura in alluminio resistente ma leggera aggiunge un peso minimo, ma può trasportare il tuo carico su qualsiasi percorso.



Per una presa e una sicurezza extra durante il trasporto di carichi pesanti su terreni accidentati. Questo supporto consente anche tre altezze diverse restando compatibile con i supporti standard a doppia vite.



La Outpost Cargo Cage include fascette gommate per assicurare ogni carico.





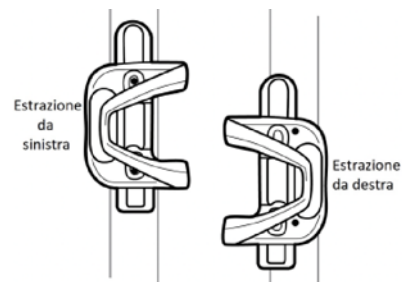
## WAYSIDE GABBIETTA PORTABORRACCIA CON APERTURA LATERALE

Gabbietta portaborraccia composta da due elementi: il primo si fissa al telaio tramite i due fori a distanza standard, la seconda parte è invece rotabile in due posizioni e permette di impostare l'uscita della borraccia verso destra oppure verso sinistra. Una volta decisa la posizione va fissata alla prima parte e rimane stabile al suo posto.

- peso 45g

NERO **BB6001**

€ 22,95



## SLICK GABBIETTA PORTABORRACCIA

- fitting ultra-aderente
- policarbonato super resistente e durevole
- peso 23g

NERO **BB6003**

€ 9,95









# Blackburn

5550 Scotts Valley Dr., Scotts Valley, CA 95066

## SALES AND CUSTOMER SERVICE—AMERICAS/PACIFIC RIM

1001 Innovation Road

Rantoul, IL 61866

Dealer Sales Tel. 800-776-5677

Dealer Sales Fax. 800-888-9009

Credit Team Tel. 866-525-2357

Consumer Hotline Tel. 800-456-2355

Online Dealer Support: [www.actionsports-dealersupport.com](http://www.actionsports-dealersupport.com)

## SALES AND CUSTOMER SERVICE—EUROPE

River House, St. Mary's Road

Newcastle West, County Limerick Ireland

Tel. +353-69-61544

Fax. +353-69-61550

**Photography:** Offsite Studio, Elliot Layada, Brian Vernor,  
John Watson, Josh Sawyer

**ed. 2024/1**

I PREZZI RIPORTATI NEL PRESENTE  
CATALOGO SONO DA INTENDERSI COME PREZZI  
SUGGERITI AL PUBBLICO E SONO SOGGETTI A VARIAZIONI










**BONIN**  
bike accessories

I brand Bell, Giro e Blackburn  
sono distribuiti in Italia da:

## **BONIN BIKE ACCESSORIES**

via Portogallo, 11/46  
35127 PADOVA - Italy  
ph. +39 049 8702080

info@ciclibonin.it  
www.boninbike.com

 boninbike

 @boninbike

 cicli bonin